

puerta y decoración en perfecta armonía

door and decoration in perfect harmony / décor et porte en parfaite harmonie

*Nuestra historia,
nuestro mejor aval.*



block
ARTEVI





serie
lisa

LISA, LISAT //04-07//



serie
deco

DECO-DECON-DECOT-DECOTS-
DELIU-AL DECO...//08-15//



serie
líneas

MAPIT - MARA - MAR 5 - CALA ...//16-23//



serie
moldura
plana tm

31MPTM - 34MPTM - 72MPTM //24-27//



serie
moldura
clásica tm

102TM - 1103TM - 103TM - 32TM - 52TM
62TM - 72TM //28-39//



Índice *Index*



serie lacado

B2032E - B2104E - B2103F - B2052E
B2072E - MARA - MAR 5 - MAPI - MAHO
EÑE...//40-57//



serie melamina

LISAT SIBERIA - LISAT AHUMADO
LISA NORDICO - LISAT GRAFITO
LISAT NOGAL - LISA ROBLE //58-61//



acabados

MADERA NATURAL - LACADO - ECO - MELAMINA //62-63//



puertas técnicas resistentes
al fuego y con atenuación acústica

El₂30 - El₂60 - El₂90 - El₂120 - El₂30dB - El₂60dB //64-67//



LISA

_haya vaporizada
_steamed beech
_hêtre étuvé

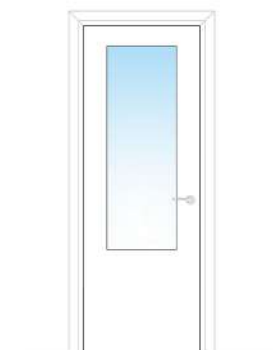
serie
lisa



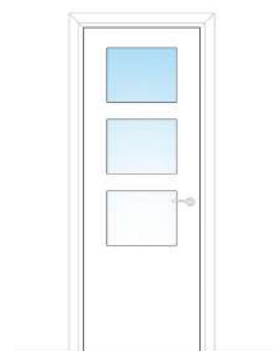


LISA

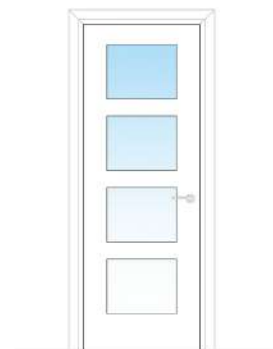
_haya vaporizada
_steamed beech
_hêtre étuvé



LISA IV



LISA 3VLL



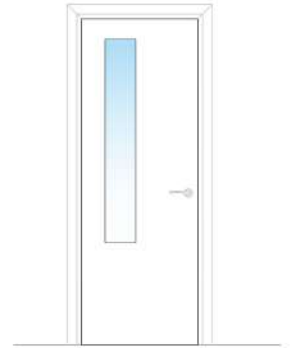
LISA 4VLL

_tipo de vidrieras
_types of glass door
_les types de portes en verre

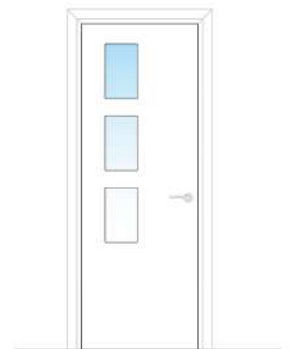


LISAT

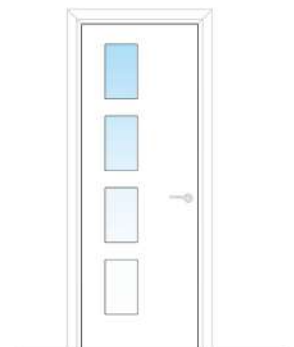
_roble
_oak
_chêne



LISA 1VL



LISA 3VL



LISA 4VL

_tipo de vidrieras
_types of glass door
_les types de portes en verre



DECO TS

_roble
_oak
_chêne

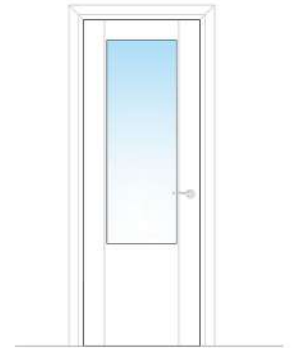
serie
deco



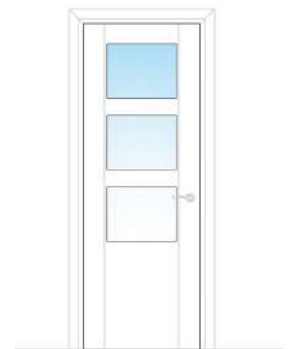


DECO TS

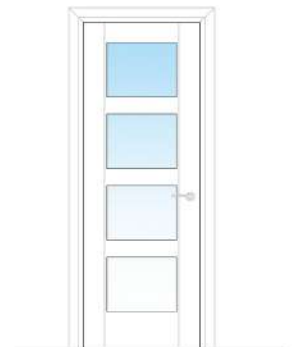
_roble
_oak
_chêne



DECO TS IV



DECO TS 3VLL



DECO TS 4VLL

_tipo de vidrieras
_types of glass door
_les types de portes en verre

detalles de marquetería

marquetry detail
détail de la marqueterie

DECO

VETA VERTICAL

middle panel vertical grain
panneau central avec veine verticale

VETA TRANSVERSAL

middle panel transversal grain
panneau central avec veine transversale



_DECOTS sin marquetería
without marquetry / sans marqueterie



_DECO marquetería blanca
white marquetry / marqueterie blanche



_DECOT marquetería blanca
white marquetry / marqueterie blanche



_DECON marquetería negra
black marquetry / marqueterie noire



_DECONT marquetería negra
black marquetry / marqueterie noire



_DECOU marquetería ukola
ukola marquetry / marqueterie ukola

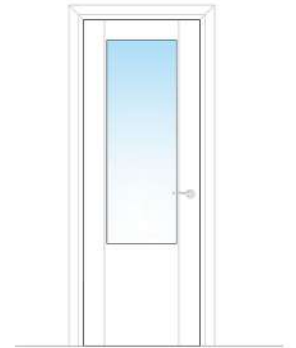


_DECOUT marquetería ukola
ukola marquetry / marqueterie ukola

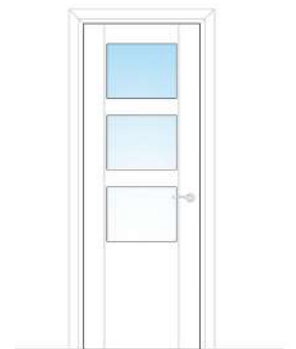


DECO

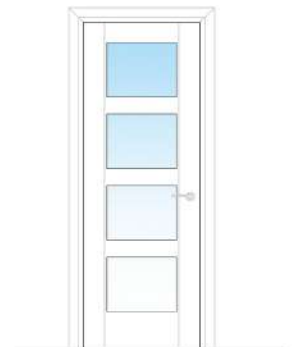
_roble
_oak
_chêne



DECO IV



DECO 3VLL



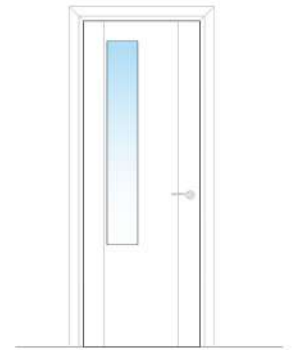
DECO 4VLL

_tipo de vidrieras
_types of glass door
_les types de portes en verre

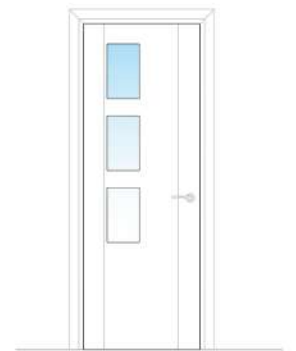


DECO T

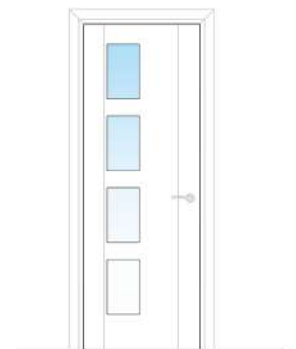
_haya vaporizada
_steamed beech
_hêtre étuvé



DECO T 1VL



DECO T 3VL



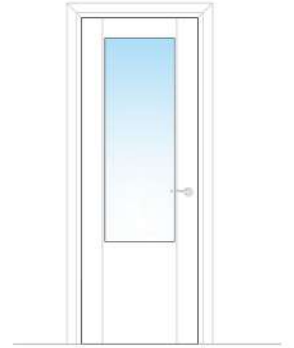
DECO T 4VL

_tipo de vidrieras
_types of glass door
_les types de portes en verre

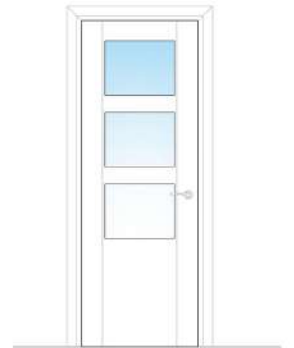


DECON

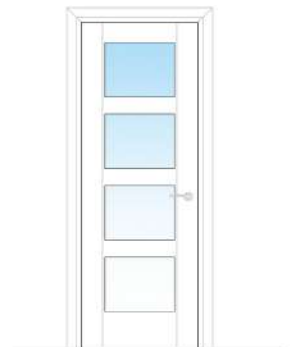
_cedro
_cedar
_cèdre



DECON IV



DECON 3VLL



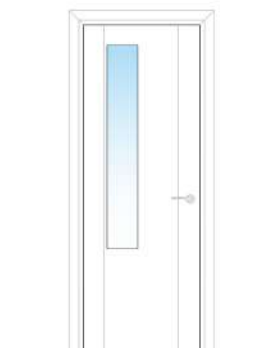
DECON 4VLL

_tipo de vidrieras
_types of glass door
_les types de portes en verre

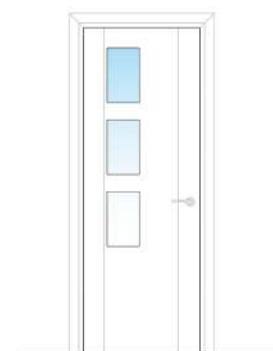


DECO UT

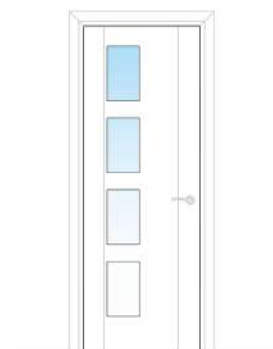
_roble
_oak
_chêne



DECO NT 1VL



DECO NT 3VL



DECO NT 4VL

_tipo de vidrieras
_types of glass door
_les types de portes en verre



MAPIT

_sapelly rameado
_crown sapele
_sapelli fleuri

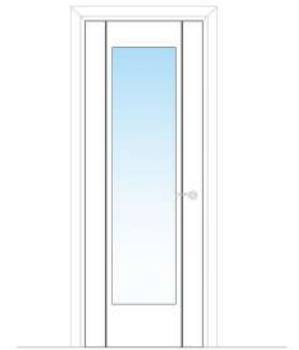
serie
lineas



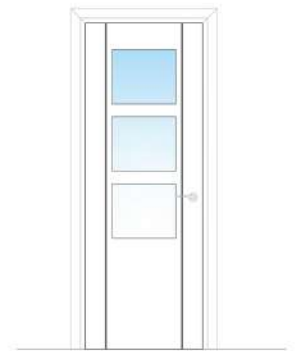


CALA

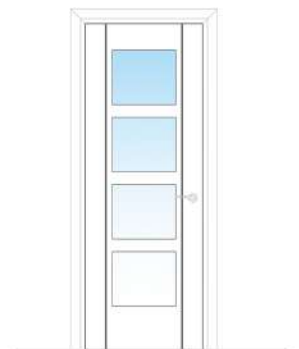
_haya vaporizada
_steamed beech
_hêtre étuvé



CALA IV



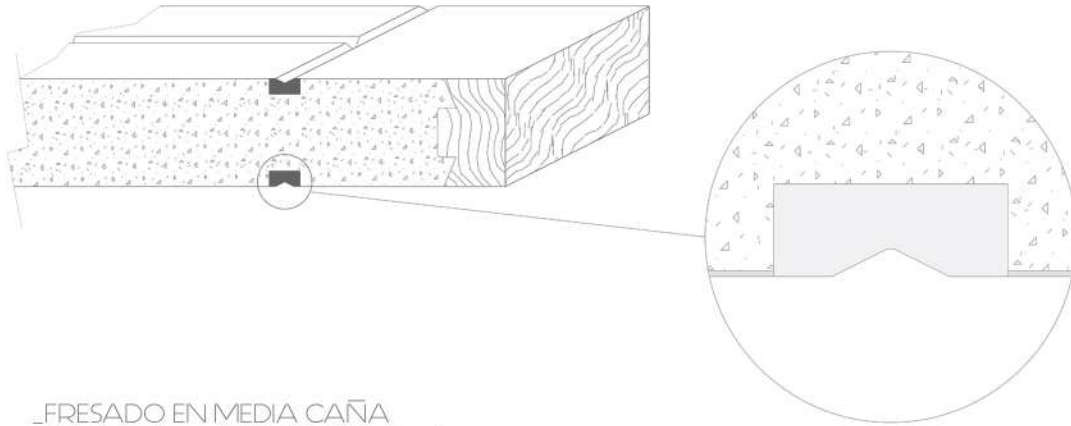
CALA 3VLL



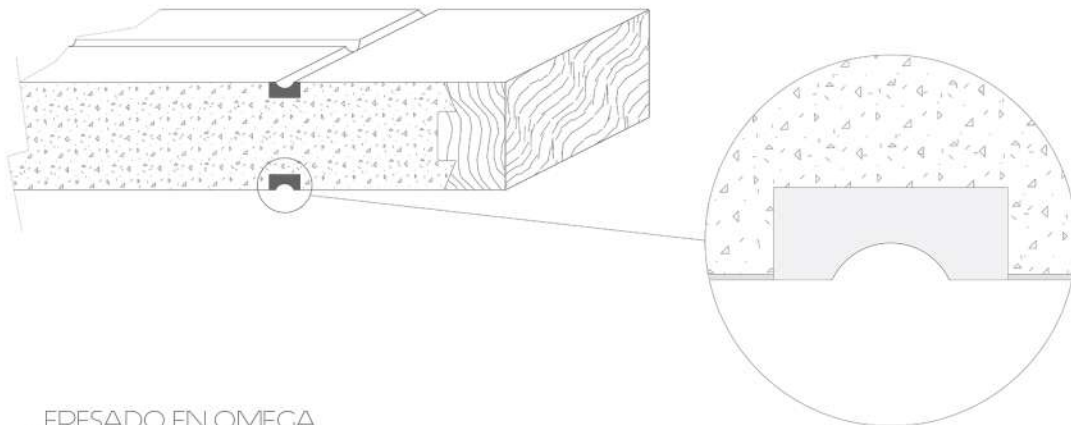
CALA 4VLL

_tipo de vidrieras
_types of glass door
_les types de portes en verre

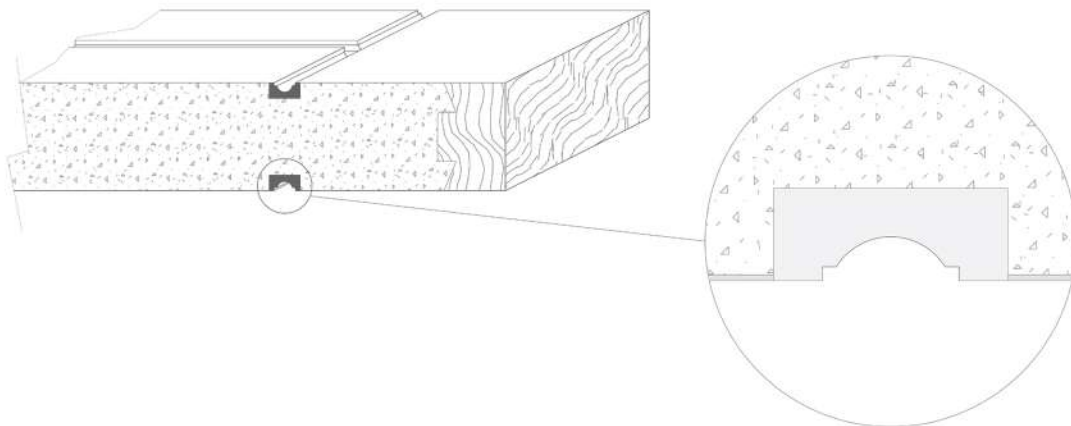
_FRESADO EN PICO DE CORRIÓN
sparrow beak milling / fraisage de bec de moineau



_FRESADO EN MEDIA CAÑA
milling in half cane / freisane en demi canne



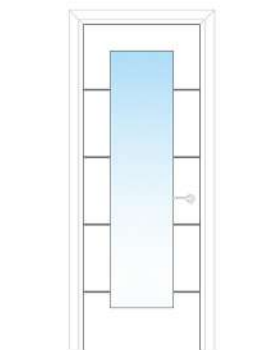
_FRESADO EN OMEGA
omega peak milling / fraisage de bec de omega



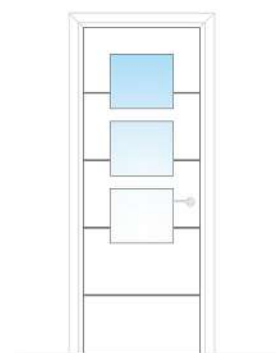


MAPI

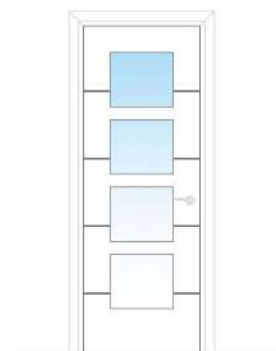
_cedro romeado
_crown cedar
_cèdre fleuri



MAPI IV



MAPI 3VLL



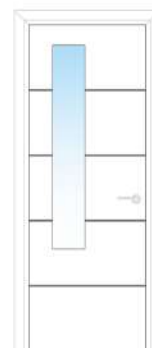
MAPI 4VLL

_tipo de vidrieras
_types of glass door
_les types de portes en verre

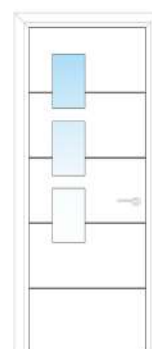


MAPIT

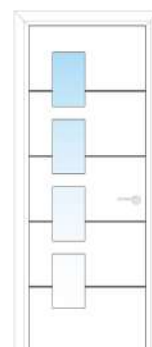
- _sapelli rameado
- _crown sapele
- _sapelli fleuri



MAPIT 5 1VL



MAPIT 5 3VL



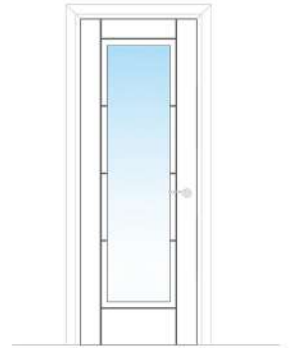
MAPIT 5 4VL

- _tipo de vidrieras
- _types of glass door
- _les types de portes en verre

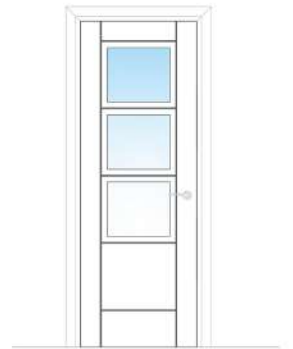


MARA

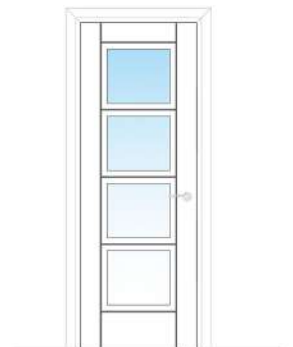
_roble
_oak
_chêne



MARA 1VLL



MARA 2VLL



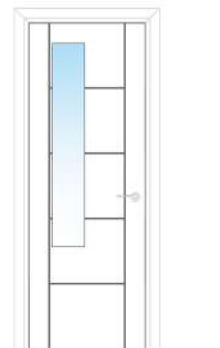
MARA 3VLL

_tipo de vidrieras
_types of glass door
_les types de portes en verre

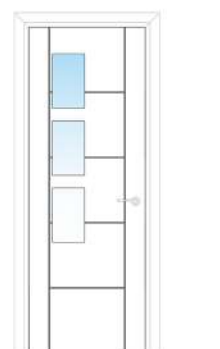


MAR 5

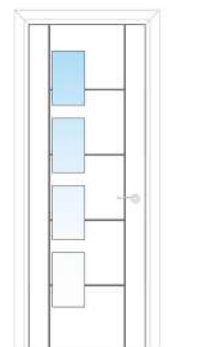
_roble
_oak
_chêne



MAPI 5 IVL



MAPI 5 3VL



MAPI 5 4VL

_tipo de vidrieras
_types of glass door
_les types de portes en verre



34 MP TM

_haya vaporizada
_steamed beech
_hêtre étuvé

serie

mp

moldura plana

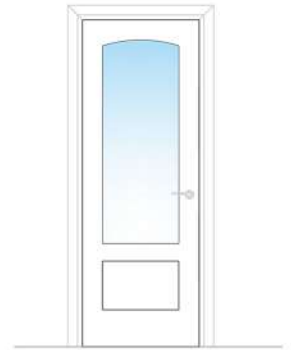
plain moulding
moulure plat



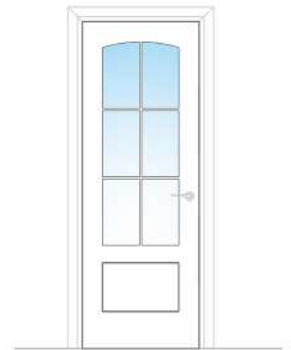


72 MP TM

_roble
_oak
_chêne



72 V MP TM



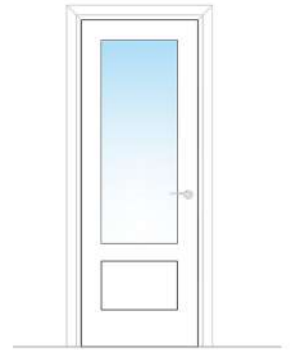
76 V MP TM

_tipo de vidrieras
_types of glass door
_les types de portes en verre

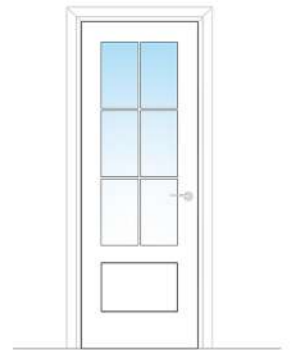


31 MP TM

_roble
_oak
_chêne



31 V MP TM



316 V MP TM

_tipo de vidrieras
_types of glass door
_les types de portes en verre



31 TM

_roble
_oak
_chêne



serie

tm

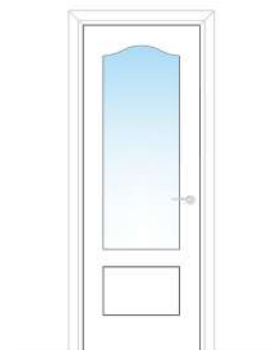
moldura clásica

curve moulding
moulure curve

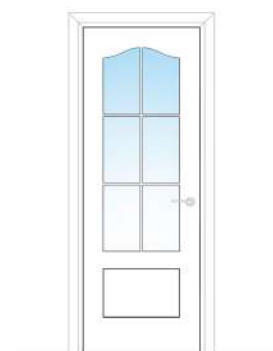


52 TM

_roble
_oak
_chêne



52 V TM

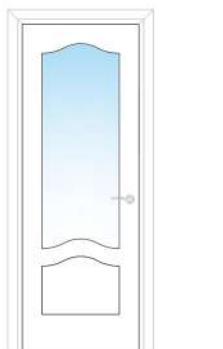


56 V TM

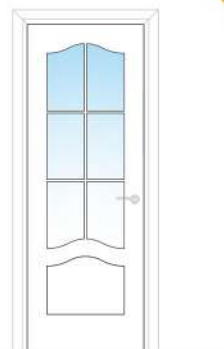
_tipo de vidrieras
_types of glass door
_les types de portes en verre



52 ITM



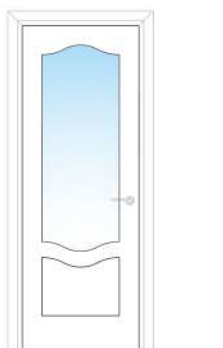
52 V ITM



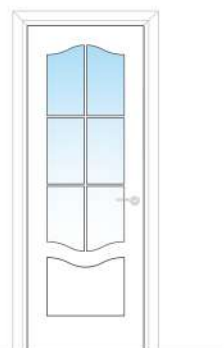
56 V ITM



52 ETM



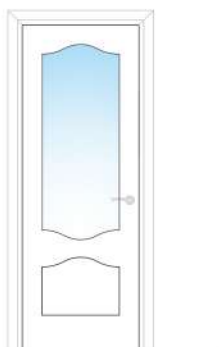
52 V ETM



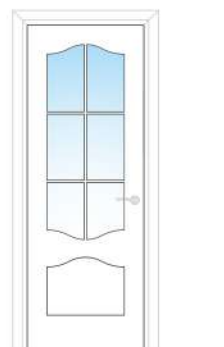
56 V ETM



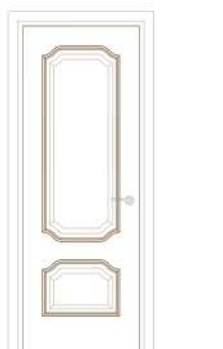
52 HTM



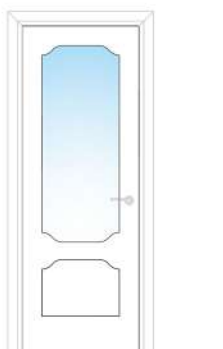
52 V HTM



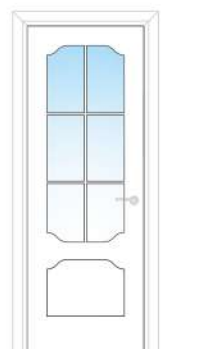
56 V HTM



52 JTM



52 V JTM

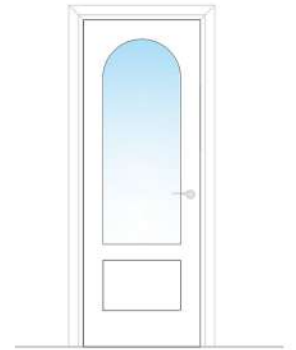


56 V JTM

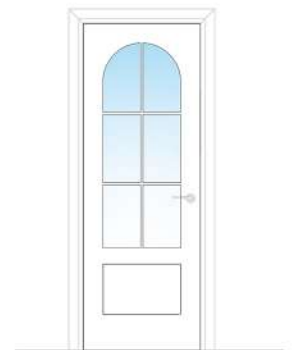


62 TM

_roble
_oak
_chêne



62 V TM



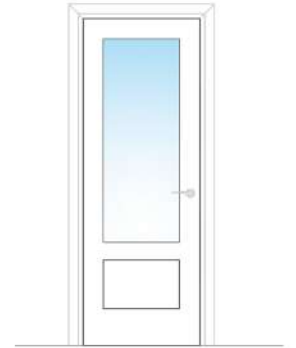
66 V TM

_tipo de vidrieras
_types of glass door
_les types de portes en verre

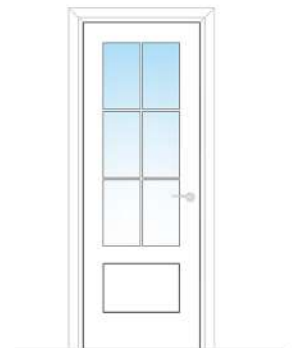


32

_roble
_oak
_chêne



32 V



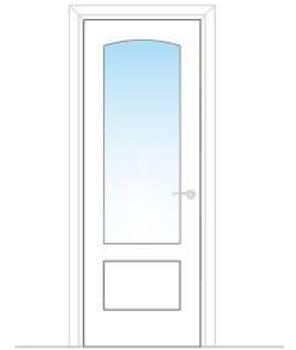
36 V

_tipo de vidrieras
_types of glass door
_les types de portes en verre

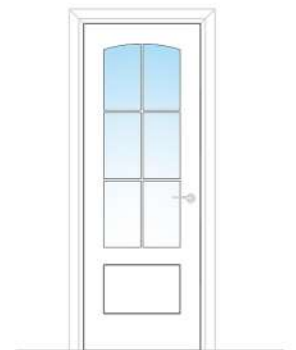


72 TM

_roble
_oak
_chêne



72 V TM

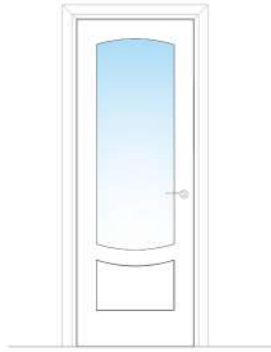


76 V TM

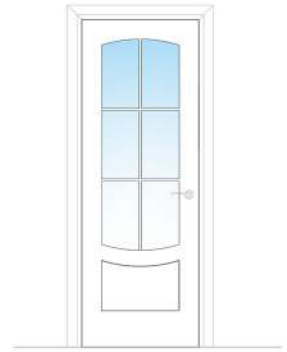
_tipo de vidrieras
_types of glass door
_les types de portes en verre



72 ETM



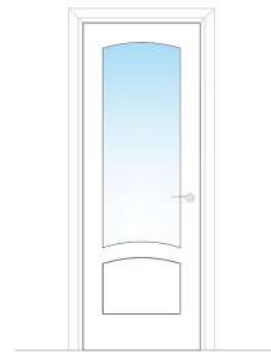
72 V ETM



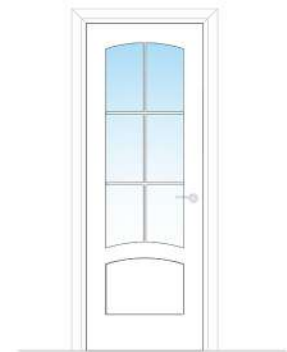
76 V ETM



72 ITM



72 V ITM

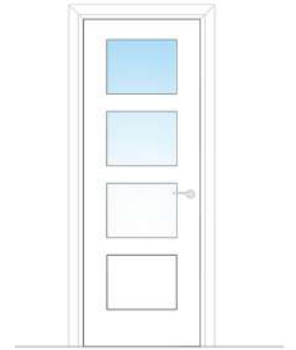


76 V ITM

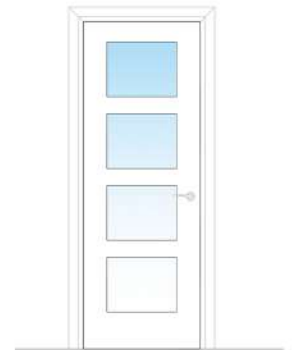


104 TM

_roble
_oak
_chêne



104 3V TM



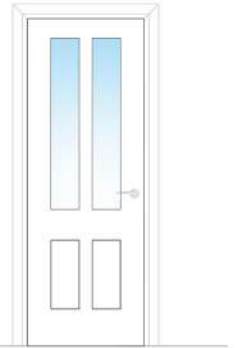
104 4V TM

_tipo de vidrieras
_types of glass door
_les types de portes en verre

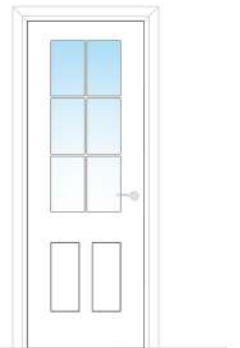


103 TM

_roble
_oak
_chêne



103 2V TM



103 6V TM

_tipo de vidrieras
_types of glass door
_les types de portes en verre



102 TM

_cerezo
_cherry
_merisler



1103
TM



B 2032 E

lacado blanco
lacquered white
- laqué blanc

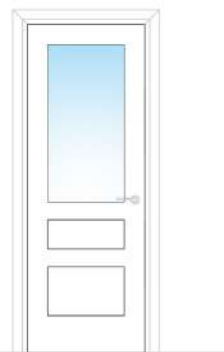
serie
lacada



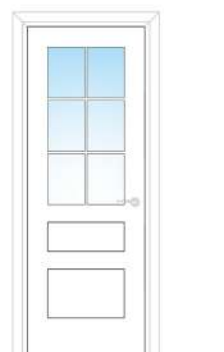


B 2103 FE

_lacado blanco
_lacquered white
_laqué blanc



B 2103 FE IV

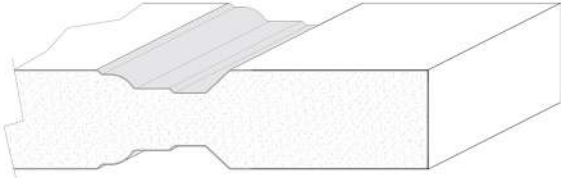


B 2103 FE 6V

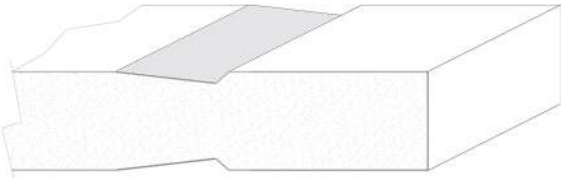
_tipo de vidrieras
_types of glass door
_les types de portes en verre



MODELO
2000



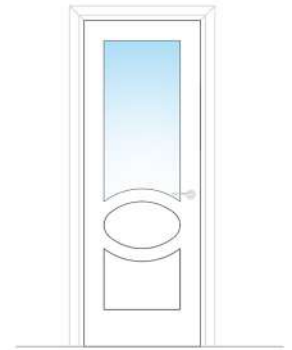
MODELO
2000 R



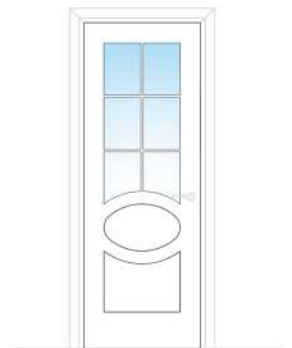


B 2000 E

_lacado blanco
_lacquered white
_laqué blanc



B 2000 E IV




B 2000 E 6V


_tipo de vidrieras
_types of glass door
_les types de portes en verre



B 2062 E



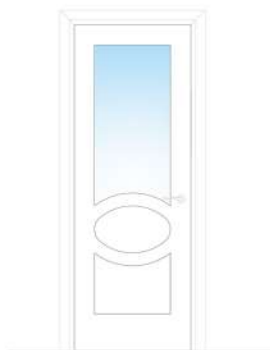
B 2062 V



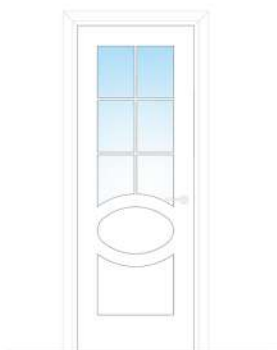
B 2066 V



B 2000 ER



B 2000 ER IV

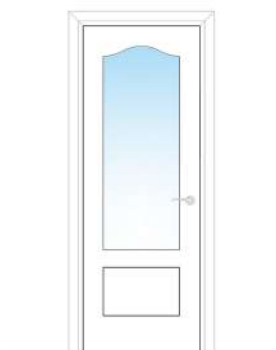


B 2000 ER 6V

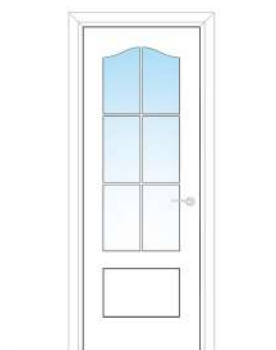


B 2052 E

_lacado blanco
_lacquered white
_laqué blanc



B 2052 V E



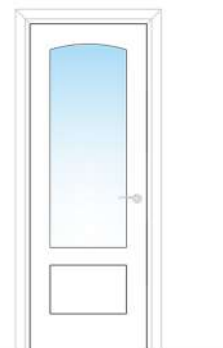
B 2056 V E

_tipo de vidrieras
_types of glass door
_les types de portes en verre

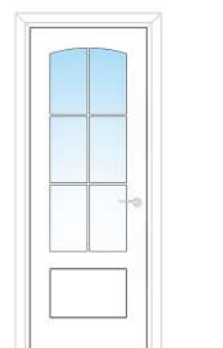


B 2072 E

_lacado blanco
_lacquered white
_laqué blanc



B 2072 V E



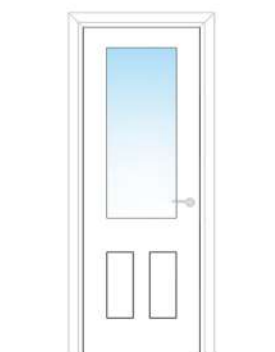
B 2076 V E

_tipo de vidrieras
_types of glass door
_les types de portes en verre

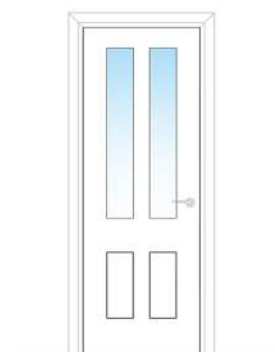


B 2106 E

_lacado blanco
_lacquered white
_laqué blanc



B 2106 E IV

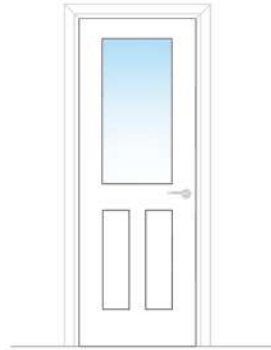


B 2106 E 2V

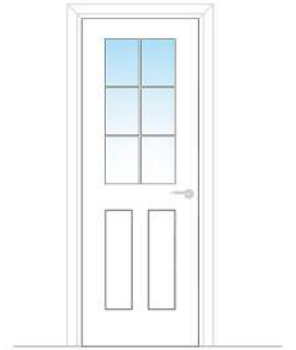
_tipo de vidrieras
_types of glass door
_les types de portes en verre



B 2103 E



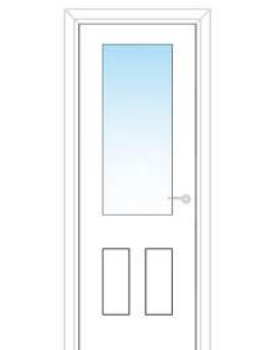
B 2103 E IV



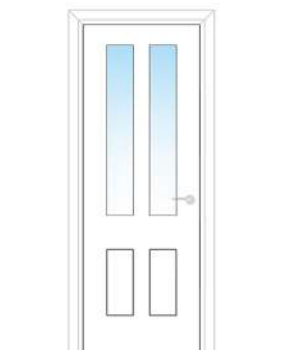
B 2103 E 6V



B 2106 ER



B 2106 ER IV

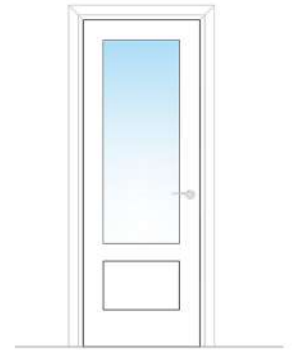


B 2106 ER 2V

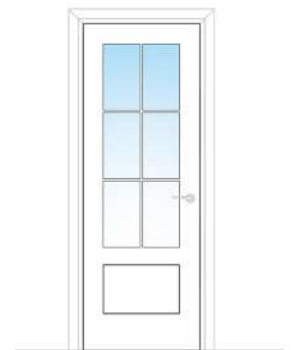


B 2032 E

_lacado blanco
_lacquered white
_laqué blanc



B 2032 V E

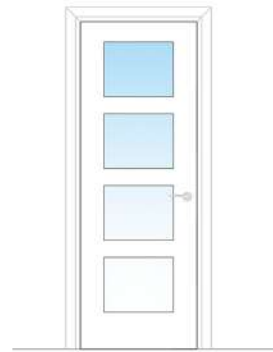


B 2036 V E

_tipo de vidrieras
_types of glass door
_les types de portes en verre



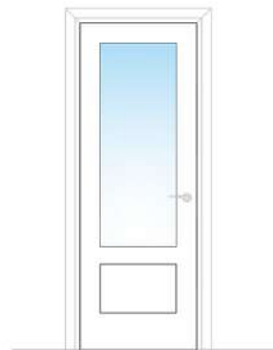
B 2104 E



B 2104 E 4V



B 2032 ER



B 2032 V ER

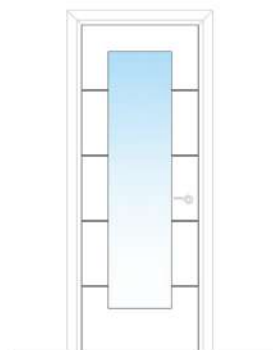


B 2032 6V ER

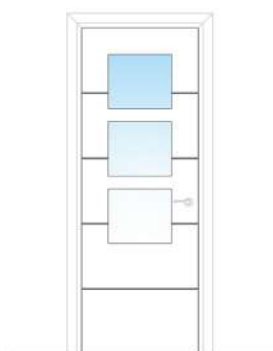


MAPI

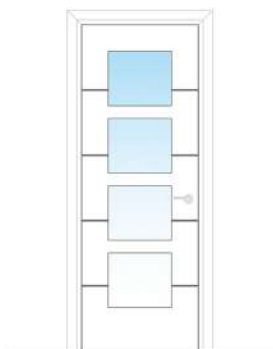
_lacado blanco
_lacquered white
_laqué blanc



MAPI IV



MAPI 3VLL

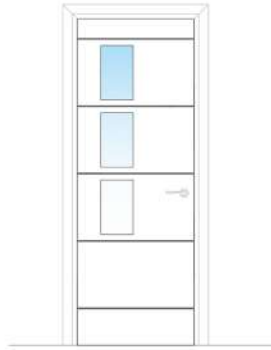


MAPI 4VLL

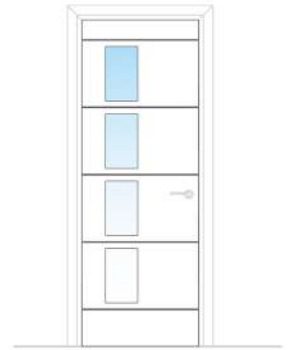
_tipo de vidrieras
_types of glass door
_les types de portes en verre



MAHO



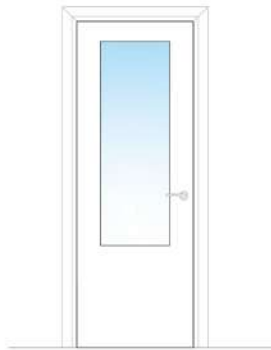
MAHO 3VL



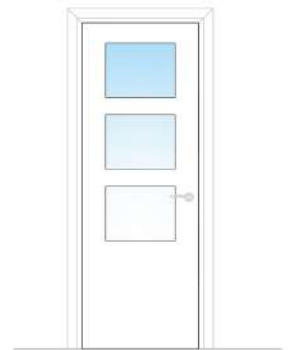
MAHO 4VL



LISA



LISA IV

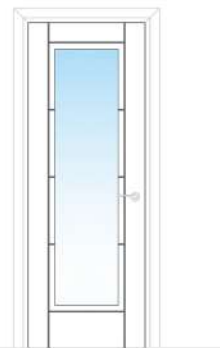


LISA 3VLL

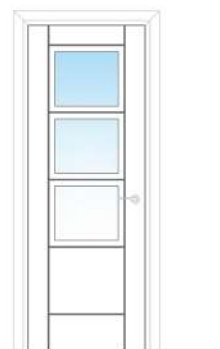


MARA

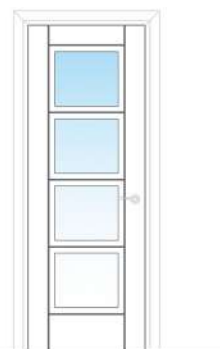
_lacado blanco
_lacquered white
_laqué blanc



MARA IV



MARA 3VLL

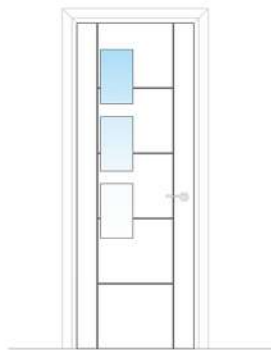


MARA 4VLL

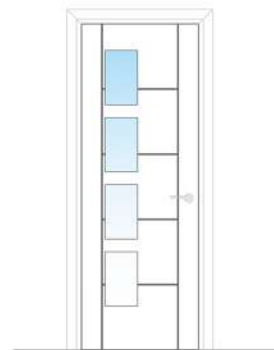
_tipo de vidrieras
_types of glass door
_les types de portes en verre



MAR 5



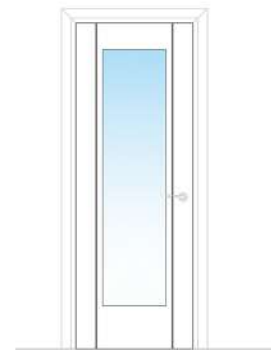
MAR 5 3VL



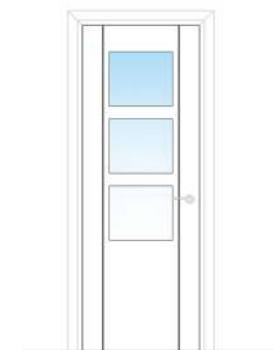
MAR 5 4VL



CALA



CALA IV



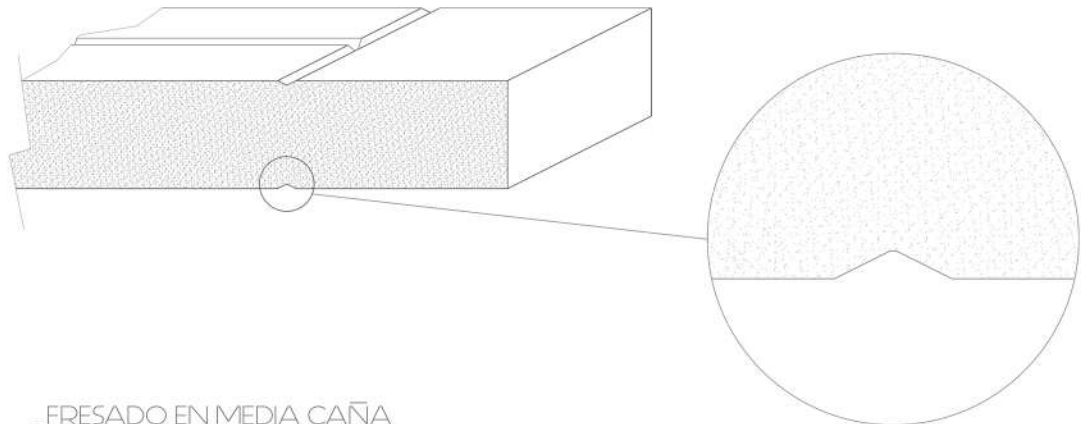
CALA 3VLL



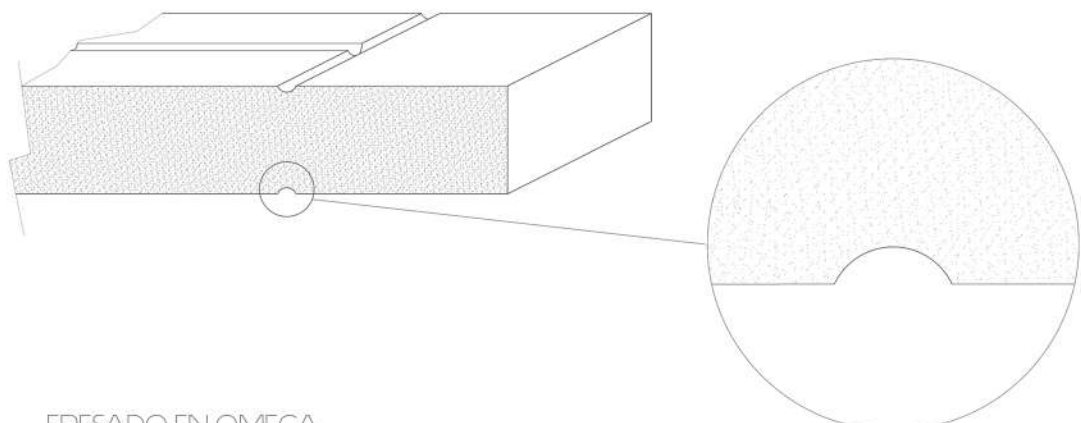
EÑE

_lacado blanco
_lacquered white
_laqué blanc

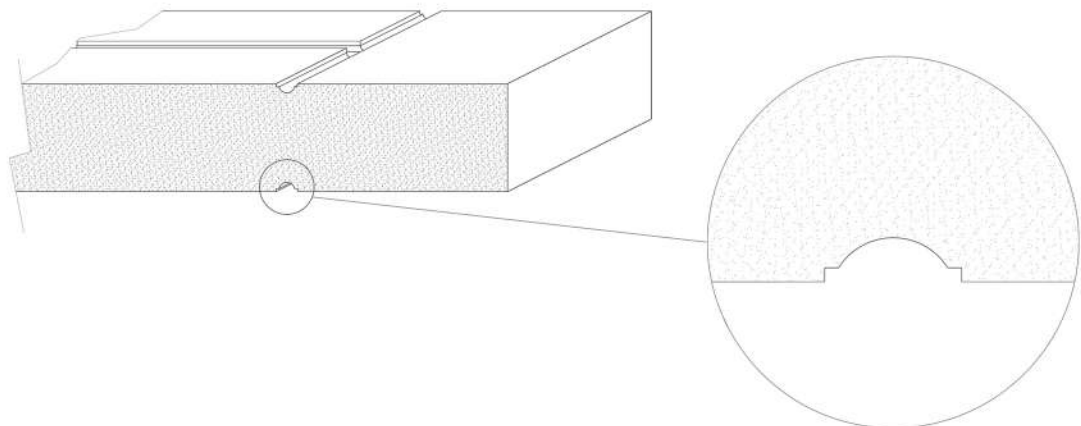
_FRESADO EN PICO DE CORRIÓN
sparrow beak milling / fraisage de bec de moineau



_FRESADO EN MEDIA CAÑA
milling in half cane / freisane en demi canne



_FRESADO EN OMEGA
omega peak milling / fraisage de bec de omega





LISA T SIBERIA

_melaminado
_melamine
_mé laminé

serie

melamina






LISA T AHUMADO

_melaminado
_melamine
_mé laminé

LISA NÓRDICO



LISA T
GRAFITO



LISA T NOGAL



LISA ROBLE

ACABADOS EN MADERA NATURAL



Pino melix



Pino país



Haya blanca



Mukali



Haya vaporizada



Cerezo



Cedro



Oregon



Roble americano



Iroko



Sapelly dibujo



Etimœ



M'bero




Nogal americano




Castaño

ACABADOS EN LACADO



Blanco RAL :9003



Beige RAL :9010

Para otros colores consultar.

For other colours, please ask for availability.

Pour les autres couleurs, vérifiez la disponibilité.

ACABADOS EN ECO



Roble decape



Roble eco



Cerezo eco



Teka eco




Cebrano



Ebano eco



Gris claro



Gris ceniza



Wenge eco



Olmo negro

ACABADOS EN MELAMINA



Nórdico



Siberia



Roble



Nogal



Ahumado



Gráfico

Pedido min. 50 unid.

Minimum order, 50 units.

Commande min, 50 unit.

EI₂30

EI₂60

EI₂30 dB

EI₂60 dB

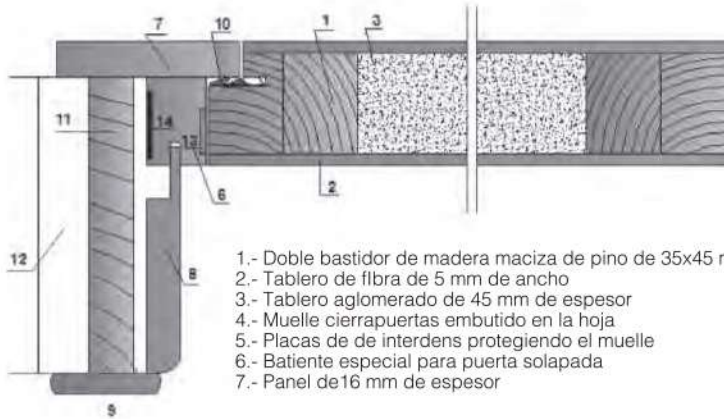
363





PUERTAS RESISTENTES AL FUEGO Y CON ATENUACIÓN ACÚSTICA

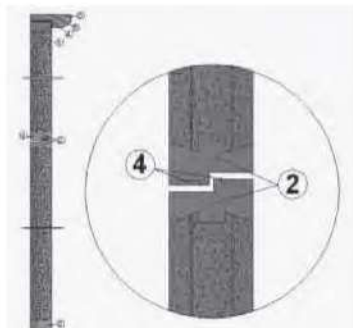
Homologadas por los diferentes laboratorios acreditados por ENAC, y en base a la Norma de Referencia del CTE.



BLOCK EI230 solapado

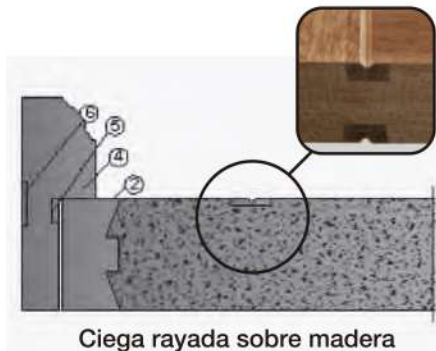
- 1.- Doble bastidor de madera maciza de pino de 35x45 mm
- 2.- Tablero de fibra de 5 mm de ancho
- 3.- Tablero aglomerado de 45 mm de espesor
- 4.- Muelle cierrapuertas embutido en la hoja
- 5.- Placas de de interdens protegiendo el muelle
- 6.- Batiente especial para puerta solapada
- 7.- Panel de 16 mm de espesor

- 8.- Embocadura de 16 mm de espesor
- 9.- Tapajuntad de 70x10-mm
- 10.- Burlete perimetral
- 11.- Precerco de madera de pino
- 12.- Tabique
- 13.- Palusol® encapsulado en vaina de PVC de 20x2-mm
- 14.- Intumescente grafito de 30x3-mm



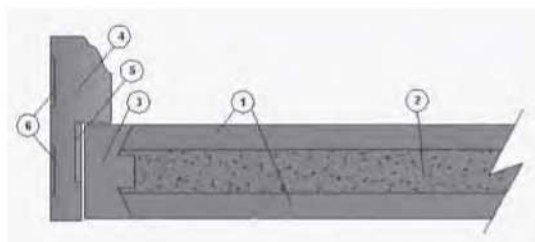
BLOCK EI230 con montante superior

- 1.- Tablero aglomerado
- 2.- Recercado de madera maciza
- 3.- Cerco de tablero de fibra hidrófugo
- 4.- Intumescente colocado en el galce
- 5.- Intumescente colocado en cara posterior



BLOCK EI230 colección LINEAS

- 1.- Tablero aglomerado
- 2.- Recercado de madera maciza
- 3.- Moldura de madera maciza
- 4.- Cerco de tablero de fibra hidrófugo
- 5.- Intumescente colocado en el galce
- 6.- Intumescente colocado en cara posterior
- 7.- Protección perimetral del vidrio
- 8.- Vidrio Ei30-minutos



BLOCK EI260 puerta LISA

- 1.- Tablero MDF ignífugo
- 2.- Tablero aglomerado ignífugo
- 3.- Recercado de madera maciza
- 4.- Cerco de tablero de fibra hidrófugo
- 5.- Intumescente colocado en el galce
- 6.- Intumescente colocado en cara posterior

PUERTAS TÉCNICAS RESISTENTES AL FUEGO EI₂30

Tipo de block de puerta	Homologación	Medidas	Expediente	Observaciones
LISA o LÍNEAS	EI ₂ 30-c5	2110 x 925 x 45	240132	1 hoja, admite hoja vidriera (medida máxima de vidrio 1.02 medida ²)
PLAFONADA (Lisa y con TM)	EI ₂ 30-c5	2110 x 925 x 45	240132	1 hoja, admite hoja vidriera (medida máxima de vidrio 1.02 medida ²)
MDF y/o PANTOGRAFIADA	EI ₂ 30-c5	2110 x 925 x 45	240134/240160	1 hoja
LISA o LÍNEAS solapadas	EI ₂ 30-c5	2110 x 925 x 50	270158	1 hoja

En puertas **EI₂30-c5**, también existen certificaciones con acabados melamínicos.

También las puertas resistentes al fuego se pueden suministrar cajeadas con cerradura electrónica (ONITY, VINCARG, SALTO, TESA INHOVA y otras)

Todos los productos homologados incorporan las siguientes características generales de los Blocks:

EI₂30-c5

Hoja: Grueso de 45 mm
 Cercos MDF: Mínimo 70x30
 Tapajuntas MDF: 70x10
 Bisagras de Hierro Latonado: 4 unidades IGLE o Similar
 Cerradura antipánico 1 punto (TESA 4030 o similar) y Cierrapuertas TESA CT-1800
 Medidas máximas: 2110 x 925 x 45 mm (máx 2200/1050)

EI₂30-c5 BD

Hoja: Grueso de 45 mm
 Cercos MDF: Mínimo 70x30
 Tapajuntas MDF: 70x10
 Bisagras de Hierro Latonado: 4 unidades ANTIPALANCA
 Cerradura de 3 puntos, Cierrapuertas TESA CT-1800
 Medidas máximas: 2110 x 925 x 45 mm (Otras medidas consultar)

PUERTAS TÉCNICAS RESISTENTES AL FUEGO EI₂60

Tipo de block de puerta	Homologación	Medidas	Expediente	Observaciones
LISA o LÍNEAS	EI ₂ 60-c5	2110 x 925 x 55	228764	1 hoja, admite visor (medida máxima de vidrio 0.10 medida ²)
PLAFONADA (LISA DECORADA)	EI ₂ 30-c5	2110 x 925 x 45	228764	1 hoja, admite visor (medida máxima de vidrio 0.10 medida ²)
PLAFONADA DOBLE	EI ₂ 30-c5	2110 x 825 + 825 x 45	225505	2 hojas, admite visor (medida máxima de vidrio 0.10 medida ²)
LISA o LÍNEAS DOBLES	EI ₂ 30-c5	2110 x 825 + 825 x 45	225505	2 hojas, admite visor (medida máxima de vidrio 0.10 medida ²)

Todos los productos homologados incorporan las siguientes características generales en los Blocks:

EI₂60-c5

Hoja: Grueso de 45 mm
 Cercos MDF: Mínimo 90x30
 Tapajuntas MDF: 70x10
 Bisagras de Hierro Latonado: 4 unidades IGLE o Similar
 Cerradura antipánico 1 punto (TESA 4030 o similar) y Cierrapuertas TESA CT-1800
 Medidas máximas: 2110 x 925 x 45 mm

EI₂60-c5 BD

Hoja: Grueso de 45 mm
 Cercos MDF: Mínimo 90x30
 Tapajuntas MDF: 70x10
 Bisagras de Hierro Latonado: 4 unidades ANTIPALANCA
 Cerradura de 3 puntos, Cierrapuertas TESA CT-1800
 Medidas máximas: 2110 x 925 x 45 mm (Otras medidas consultar)



PUERTAS TÉCNICAS RESISTENTES AL FUEGO Y CON ATENUACIÓN ACÚSTICA

Tipo de block de puerta	Homologación	Medidas	Expediente	Observaciones
LISA o LÍNEAS	EI230-c5 Acu. 30 dB(A)	2110x925x45	0526t05 0036 A07	1 hoja
PLAFONADA	EI230-c5 Acu. 30 dB(A)	2110x925x45	0526t05 0036 A07	1 hoja
LISA o LÍNEAS DOBLE Y VIDRIERA	EI230-c5 Acu. 26 dB(A)	2110x825+825x45	0526t05 0189 A10-1	1 hoja, admite hojas vidrieras (medida máxima de vidrio 1.02 m ²)
LISA o LÍNEAS	EI245-c5 Acu. 40 dB(A)	2110x925x60	022A11-1	1 hoja
LISA o LÍNEAS	EI260-c5 Acu. 30 dB(A)	2110x925x45 0149 A09	1038T06	1 hoja

Ensayos de aislamiento acústico realizados bajo la Norma UNE EN ISO 140-3:1995, "Medición a ruido aéreo en Laboratorio":

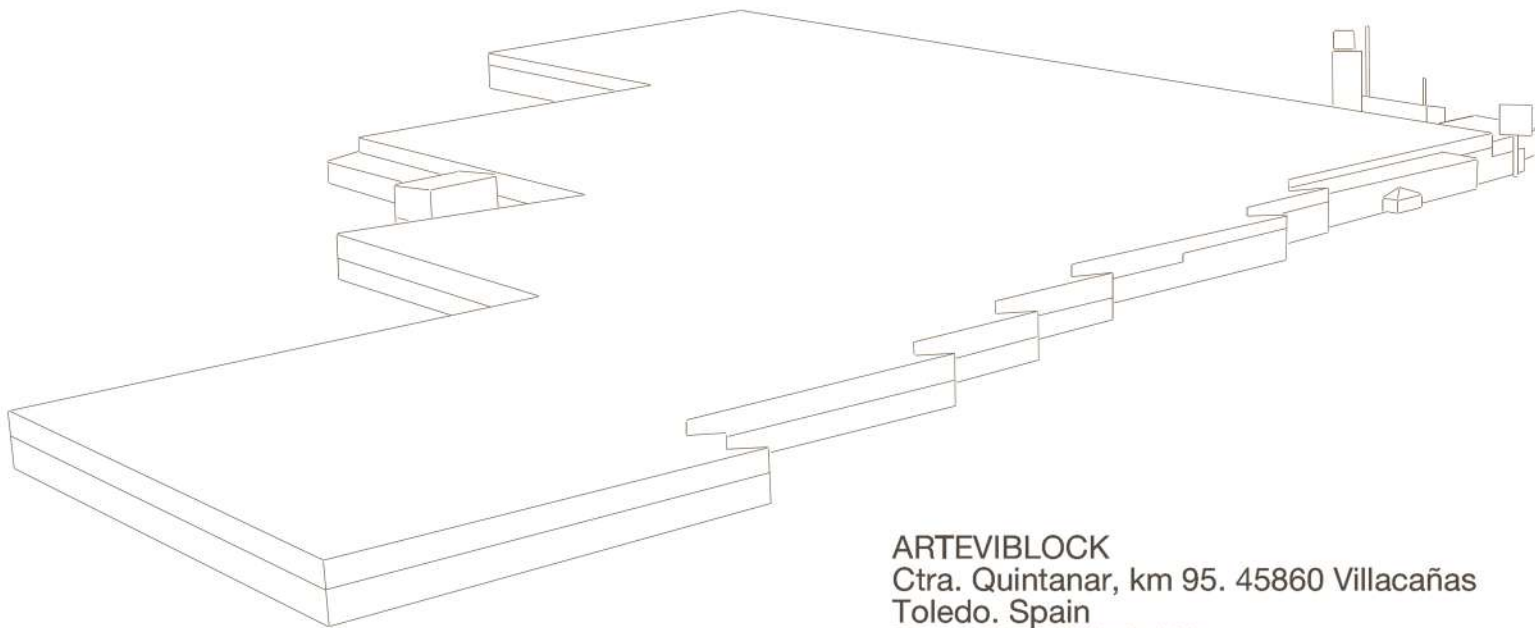
EI230-c5 Acoustic

Hoja: Grueso de 45 mm
Cercos MDF: Mínimo 70x30
Tapajuntas MDF: 70x10

Bisagras de Hierro Latonado: 4 unidades IGLE o Similar
Cerradura antipánico 1 punto (TESA 4030 o similar) , Cierrapuertas TESA CT-1800
Burlate Schelegel, Guillotina en la parte inferior Planet o similar
Medidas máximas: 2110 x 925 x 45 mm (Otras medidas consultar)



"Busque nuestros productos certificados FSC®"
Productos certificados FSC "consultar"



ARTEVIBLOCK
Ctra. Quintanar, km 95. 45860 Villacañas
Toledo. Spain
Tel.: +34 925 950 900

info@arteviblock.com



www.arteviblock.com

