

EL MOLINO

CATÁLOGO
GENERAL
23/24

Ceramic manufacturer since 1922

Made in  SPAIN

Collections that fill our spaces with life, that unite, create bonds and forge relationships.



CATÁLOGO GENERAL



Solutions
for every space

2023
/24

Solutions for any space

Es

Versátiles y universales, las colecciones de El Molino, están pensadas para una amplia gama de usos tanto en viviendas como en comercios. Con una creatividad, diseños ilimitados y una enorme variedad de acabados y texturas disponibles, nuestras colecciones se adaptan a las nuevas líneas de la contemporaneidad, atendiendo a todos los estilos y tendencias de diseño, permitiendo crear interiores y exteriores a medida. La gran gama de formatos junto con características técnicas como alta resistencia y acabados antideslizantes hace que muchas de nuestras colecciones resulten ideales para usar tanto en interiores como en exteriores.

En

Versatile and universal, El Molino's collections are designed for a wide range of uses in both homes and businesses. With unlimited creativity, designs and a huge variety of finishes and textures available, our collections adapt to the new lines of contemporaneity, to all styles and design trends, allowing you to create customized interiors and exteriors. The wide range of formats together with technical features such as high resistance and anti-slip finishes make many of our collections ideal for both indoor and outdoor use.



Company



En

In constant evolution El Molino goes one step further, compiling its product in this new general catalogue. A vision of the future to give the best of themselves. El Molino continues to claim the values that have always characterized them: closeness to the customer, willingness to serve, quality and design in their products. Without forgetting their roots, they continue with enthusiasm and professionalism looking to the future. We are glad to be by your side, we are El Molino.



Es

En constante evolución El Molino da un paso más, recopilando su producto en este nuevo catálogo general. Una visión de futuro para dar lo mejor de sí mismos. El Molino continúa reivindicando los valores que le han caracterizado siempre: cercanía al cliente, disposición de servicio, calidad y diseño en sus productos. Sin olvidar sus raíces, siguen con ilusión y profesionalidad mirando al futuro. Nos alegra poder estar a tu lado, somos El Molino.



Passion for beauty

Es

Pasión por la belleza, la arquitectura y el diseño girando alrededor de las personas. Trabajamos codo a codo con la ilusión, fusionando ideas y materiales, tecnología y artesanía, para lograr un máximo nivel de excelencia en cada producto fabricado.

La calidad es nuestra forma de pensar y hacer. Siempre asociados a una ética social y ambiental que piensa tanto en el presente como en el futuro.

En

Passion for beauty, architecture and design revolving around people. We work hand in hand with the illusion, fusing ideas and materials, technology and craftsmanship to achieve a maximum level of excellence in each manufactured product.

Quality is our way of thinking and making. Always associated with a social and environmental ethic thinking about both the present and the future.




Es

Tras 101 años superando retos y gracias al trabajo de cuatro generaciones, El Molino es, hoy como en el pasado, una empresa pionera en la producción de cerámica como la mejor solución para revestir suelos y paredes en todo tipo de espacios. Se trata de una empresa en la que más de 200 profesionales hacen su mejor trabajo y que mejora día a día para adaptarse a las necesidades del mercado. Se trata de una industria 4.0 con instalaciones de última generación, donde se incorporan las más avanzadas innovaciones tecnológicas y donde todos los procesos, a favor de la calidad, están regulados por la ISO 9001. Asimismo, esta es una empresa comprometida con el medio ambiente y el futuro, ya que es consciente de que su forma de trabajar afecta al planeta.

En

After 101 years of overcoming challenges and thanks to the work of four generations, El Molino is, today as in the past, a pioneer company in the production of ceramics as the best solution for covering floors and walls in all kinds of spaces. This is a company in which more than 200 professionals do their best work, and which improves every day in order to adapt to the market's needs. This is an industry 4.0 with next generation facilities, where the most advanced technological innovations are incorporated and where all processes, in favour of quality, are regulated by the ISO 9001. Likewise, this is a company committed to the environment and the future, since it is aware that its way of work affects the planet.





Block

Level

Safesure

En

The line BLOCK20 mm from El Molino combines modernity and functionality. High natural and aesthetic elegance for a floor with a thickness of 20 mm, ideal for both outdoors and indoors uses. Resistant to any aggression from climate like humidity, extreme temperature changes, etc.

En

LEVEL is El Molino's latest proposal, a new porcelain tile with high relief and spectacular depth that gives great realism to this ceramic.

LEVEL is our answer for interior and exterior spaces full of personality and texture, where the materiality of the surfaces stands out.

En

A list of new collections subjected to treatments that guarantee antibacterial protection to surfaces through the application of new technical glazes capable of stopping the reproduction of bacteria, ensuring an environment healthy, free from dirt and unpleasant odors thanks to the development of certified antibacterial enamels.

Es

La línea BLOCK20 mm de El Molino, aúna modernidad y funcionalidad. Alta estética natural y elegancia para una línea de pavimentación con grosor de 20 mm, ideal para uso en exterior. Resistente a las agresiones del clima como la humedad, los cambios extremos de temperaturas, etc.

Es

LEVEL es la última propuesta de El Molino, un novedoso revestimiento porcelánico de alto relieve y espectacular profundidad que dota a la pieza de gran realismo.

LEVEL es nuestra respuesta para espacios exteriores e interiores llenos de personalidad y textura, donde destaca la materialidad de las superficies.

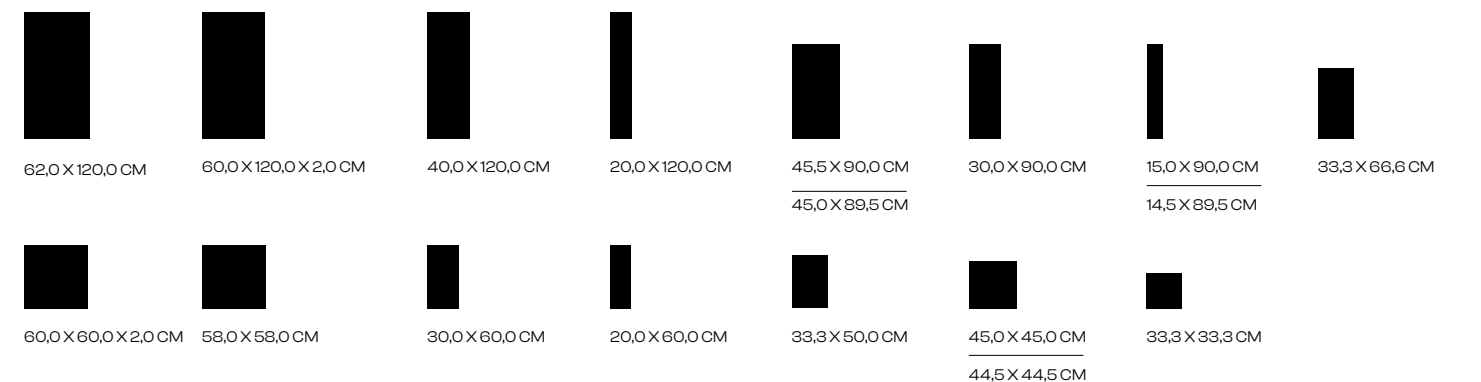
Es

Una relación de nuevas colecciones sometidas a tratamientos que garantizan la protección antibacteriana a las superficies mediante la aplicación de nuevos esmaltes técnicos capaces de detener la reproducción de bacterias, asegurando un entorno saludable, libre de suciedad y olores desagradables gracias al desarrollo de esmaltes antibacterianos certificados.



Index by sizes

<p>62,0 X 120,0 cm</p> <p>ABACO 32 AMERICA 34 AMPOSTA 36 BALBOA 38 BASEL 42 BENGALA 44 BLEND 46 CALACATTA 37 CARDIGAN 16 CHEVRON 20 CLÁSIC 50 CLIVIA 51 DAKOTA 52 ECLIPSE 74 EDISON 62 EXCELSIOR 75 FLORA 54 FORUM 56 ICARO 18 LYRA 58 MANOR 60 MASTER 64 MELBOURNE 22 NÁQUERA 33 NEXT 66 PORTLAND 70 REGENCY 68 STADIUM 24 SUPREME 69 TERRATZO 72 UNIQUE 28</p> <p>60,0 X 120,0 X 2,0 cm</p> <p>BERLÍN 20MM 83 CITY 20MM 82 FLORENCIA 20MM 78 HAMBURG 20MM 79 NÁQUERA 20MM 80 TEMPLE 20MM 81</p>	<p>40,0 X 120,0 cm</p> <p>ADVANCE 86 DUBAI 90 NEXT 92</p> <p>20,0 X 120,0 cm</p> <p>AMAZONIA 106 BENFICA 104 BLEND 108 DECK 110 NY 112 SABINA 102 ZENIA 100</p> <p>45,5 X 90,0 cm</p> <p>BARCELONA 116 CENTAURO 118 ECLIPSE 133 ESCOCIA 130 FLORENCIA 125 HERITAGE 123 HIVE 122 MAESTRAT 132 MERLOT 124 NEXT 126 ORGANIC 123 PORTLAND 128 ZERMATT 129</p> <p>45,0 X 89,5 cm</p> <p>ECLIPSE 133 FLORENCIA 125 NEXT 126 PORTLAND 128 ZERMATT 129</p> <p>30,0 X 90,0 cm</p> <p>ACTION 170 ALGARVE 172 ALPINO 146 AMPOSTA 174</p>	<p>AUSTIN 149 BALBOA 148 CALACATTA 176 CANDELA 140 CLIVIA 144 DAKOTA 145 EXCELSIOR 178 HABANERA 180 HERMES 182 INES 184 LAYERS 142 LISBOA 188 LYRA 190 MALLORCA 192 NEVADA 194 NEXT 150 PALAIS 152 PALMETO 154 PAZO 156 PERSEO 179 REGENCY 189 SAMOA 160 SOFTEN 196 SPA 162 STUDIO 136 SUPREME 198 TERRATZO 199 TONIK 164 TRAIL 200 VIELLA 166 WIND 168</p> <p>15,0 X 90,0 cm</p> <p>ORDINO 204 SABINA 206</p> <p>14,5 X 89,5 cm</p> <p>SABINA 206</p>	<p>33,3 X 66,6 cm</p> <p>ANDES 210 BRITISH 211 CANADA 212 CANTABRIA 214 IRTA 215 MANHATTAN 216 POMPEYA 213 TARIMA 217</p> <p>60,0 X 60,0 X 2,0 cm</p> <p>ALAVA 20MM 223 BERLÍN 20MM 228 CITY 20MM 228 FLORENCIA 20MM 229 GARDEN 20MM 230 HAMBURG 20MM 220 KANO 20MM 224 MAESTRAT 20MM 226 RONCAL 20MM 228 TIMBER 20MM 227 TUCA 20MM 222</p> <p>58,0 X 58,0 cm</p> <p>ALPINO 146 AUSTIN 238 BANUS 241 CALACATTA 176 CANDELA 140 CATANIA 257 CLIVIA 234 EXCELSIOR 178 FLORA 245 LOGOS 242 MAESTRAT 240 NEXT 244</p>	<p>PACIFIC 246 PADUA 249 PALAIS 152 PALMETO 154 PERSEO 179 PORTLAND 256 PROVENZA 254 REGENCY 255 RIALTO 250 SAMOA 160 SAVOY 236 SIROS 248 STUDIO 235 SUPREME 252 TERRANO 253 TESLA 239 TONIK 164</p> <p>30,0 X 60,0 cm</p> <p>CALACATTA 266 CONCEPT 262 DREAM 264 FLORENCIA 267 HALIFAX 260</p>	<p>JAKARTA 268 LYRA 271 NEXT 270 UNIQUE 273 VERONA 272</p> <p>20,0 X 60,0 cm</p> <p>ALLOZA 278 AROSA 279 ASCOT 292 ASTURIAS 291 BEVERLEY 282 CANYON 293 COTTAGE 290 IRAZÚ 283 MINERVA 276 MONTBLANC 286 NAVARRA 287 NIAGARA 281 PANAMERA 288 PEAKS 280 SAKURA 288 SUSSEX 284 SWISS 277</p>	<p>33,2 X 50 cm</p> <p>AITANA 296</p> <p>45,0 X 45,0 cm</p> <p>CALA 302 CANET 303 OCTAVIA 300</p> <p>44,5 X 44,5 cm</p> <p>ACTION 170 ALGARVE 172 AMPOSTA 174 HABANERA 180 HERMES 182 INES 184 LAYERS 142 LISBOA 188 MALLORCA 192 PAZO 156 SOFTEN 196 TRAIL 200 VIELLA 166 WIND 168</p>	<p>33,3 X 33,3 cm</p> <p>ADRIÁTICO 318 AQUA 319 BORA BORA 306 EGEO 307 ÍNDICO 320 KUTA 312 MAREA 313 MARTINICA 314 PHUKET 309 PISCIS 322 POOL 315 PUNTA CANA 316 SIROCO 308 TULUM 310 VELA 317</p>
---	--	--	--	--	---	--	---





62,0X120,0 cm 24,4"X47,2"

ABACO	PAG. 32
AMERICA	PAG. 34
AMPOSTA	PAG. 36
BALBOA	PAG. 38
BASEL	PAG. 42
BENGALA	PAG. 44
BLEND	PAG. 46
CALACATTA	PAG. 37
CARDIGAN	PAG. 16
CHEVRON	PAG. 20
CLÁSIC	PAG. 50
CLIVIA	PAG. 51
DAKOTA	PAG. 52
ECLIPSE	PAG. 74
EDISON	PAG. 62
EXCELSIOR	PAG. 75
FLORA	PAG. 54
FORUM	PAG. 56
ICARO	PAG. 18
LYRA	PAG. 58
MANOR	PAG. 60
MASTER	PAG. 64
MELBOURNE	PAG. 22
NÁQUERA	PAG. 33
NEXT	PAG. 66
PORTLAND	PAG. 70
REGENCY	PAG. 68
STADIUM	PAG. 24
SUPREME	PAG. 69
TERRATZO	PAG. 72
UNIQUE	PAG. 28

CARDIGAN

Wall tile / Revestimiento
Floor tile / Pavimento

CARDIGAN

Wall tile / Revestimiento
Floor tile / Pavimento



CARDIGAN BEIGE
62,0 x 120,0 cm Rect.









CARDIGAN GRIS
62,0 x 120,0 cm Rect.




EM.5

EM.5

Technical features

-  WALL TILE / REVESTIMIENTO
-  FLOOR TILE / PAVIMENTO
-  PORCELAIN TILES / PORCELÁNICO

-  SATIN / SATINADO
-  RECTIFIED / RECTIFICADO
-  DIGITAL PRINTING / IMPRESIÓN DIGITAL

-  SHADE VARIATION / DESTONIFICADO NATURAL - V1
-  FROST RESISTANCE / RESISTENCIA A LA HELADA
-  THICKNESS / ESPESOR 11,00 MM

Packing list

	Piezas / Box	m ² / Box	kg / Box	Cajas / Palet	Cajas / Europalet	m ² / Palet	m ² / Europalet	kg / Palet	kg / Europalet
62,0 x 120,0 cm	2	1,49	37,34	32	32	47,68	47,68	1178,2	1178,2

WALL

CARDIGAN BEIGE 62,0X120,0

FLOOR

CARDIGAN BEIGE 62,0X120,0



ICARO

Wall tile / Revestimiento
Floor tile / Pavimento

ICARO

Wall tile / Revestimiento
Floor tile / Pavimento



ICARO BONE
62,0 x 120,0 cm Rect.

EM.5 ICARO NATURE
62,0 x 120,0 cm Rect.

EM.5 ICARO GRIS
62,0 x 120,0 cm Rect.

EM.5

Technical features

- WALL TILE / REVESTIMIENTO
- FLOOR TILE / PAVIMENTO
- PORCELAIN TILES / PORCELÁNICO
- SATIN / SATINADO

- RECTIFIED / RECTIFICADO
- DIGITAL PRINTING / IMPRESIÓN DIGITAL
- SHADE VARIATION / DESTONIFICADO NATURAL - V2
- FROST RESISTANCE / RESISTENCIA A LA HELADA

- CLASS 2 / CLASE 2
- THICKNESS / ESPESOR 11.00 MM

Packing list

	Piezas / Box	m ² / Box	kg / Box	Cajas / Palet	Cajas / Europalet	m ² / Palet	m ² / Europalet	kg / Palet	kg / Europalet
62,0 x 120,0 cm	2	1,49	37,53	32	32	47,68	47,68	1168,92	1168,92

FLOOR

ICARO BONE 62,0X120,0



CHEVRON

Wall tile / Revestimiento
Floor tile / Pavimento

CHEVRON

Wall tile / Revestimiento
Floor tile / Pavimento



CHEVRON BONE
62,0 x 120,0 cm Rect.

EM.5



CHEVRON TAUPE
62,0 x 120,0 cm Rect.

EM.5



CHEVRON PERLA
62,0 x 120,0 cm Rect.





EM.5









CHEVRON GRIS
62,0 x 120,0 cm Rect.

EM.5

Technical features

-  WALL TILE / REVESTIMIENTO
-  FLOOR TILE / PAVIMENTO
-  PORCELAIN TILES / PORCELÁNICO
-  MATT / MATE

-  RECTIFIED / RECTIFICADO
-  DIGITAL PRINTING / IMPRESIÓN DIGITAL
-  SHADE VARIATION / DESTONIFICADO NATURAL - V1
-  FROST RESISTANCE / RESISTENCIA A LA HELADA

-  CLASS 0 / CLASE 0
-  THICKNESS / ESPESOR 11.00 MM

Packing list


	Piezas / Box	m ² / Box	kg / Box	Cajas / Palet	Cajas / Europalet	m ² / Palet	m ² / Europalet	kg / Palet	kg / Europalet
62,0 x 120,0 cm	2	1,49	36,92	32	32	47,68	47,68	1196,44	1196,44

MELBOURNE

Wall tile / Revestimiento
Floor tile / Pavimento

MELBOURNE

Wall tile / Revestimiento
Floor tile / Pavimento



MELBOURNE NATURE 62,0 x 120,0 cm Rect. EM.5 MELBOURNE ROBLE 62,0 x 120,0 cm Rect. EM.5 MELBOURNE GRIS 62,0 x 120,0 cm Rect. EM.5

Technical features

- WALL TILE / REVESTIMIENTO
- FLOOR TILE / PAVIMENTO
- PORCELAIN TILES / PORCELÁNICO
- MATT / MATE
- RECTIFIED / RECTIFICADO
- DIGITAL PRINTING / IMPRESIÓN DIGITAL
- SHADE VARIATION / DESTONIFICADO NATURAL - V2
- FROST RESISTANCE / RESISTENCIA A LA HELADA
- CLASS 1 / CLASE 1
- THICKNESS / ESPESOR 11.00 MM

Packing list

	Piezas / Box	m² / Box	kg / Box	Cajas / Palet	Cajas / Europalet	m² / Palet	m² / Europalet	kg / Palet	kg / Europalet
62,0 x 120,0 cm	2	1,49	36,06	32	32	47,68	47,68	1168,92	1168,92

WALL
MELBOURNE ROBLE 62,0X120,0

FLOOR
MELBOURNE ROBLE 62,0X120,0



STADIUM

Wall tile / Revestimiento
Floor tile / Pavimento



STADIUM WHITE
62,0 x 120,0 cm Rect.






EM.5 STADIUM DALIA WHITE
62,0 x 120,0 cm Rect.



EM.5

Technical features

-  WALL TILE / REVESTIMIENTO
-  FLOOR TILE / PAVIMENTO
-  PORCELAIN TILES / PORCELÁNICO

-  MATT / MATE
-  RELIEF / RELIEVE
-  RECTIFIED / RECTIFICADO

-  DIGITAL PRINTING / IMPRESIÓN DIGITAL
-  FROST RESISTANCE / RESISTENCIA A LA HELADA
-  THICKNESS / ESPESOR 11,00 MM

Packing list

	Piezas / Box	m ² / Box	kg / Box	Cajas / Palet	Cajas / Europalet	m ² / Palet	m ² / Europalet	kg / Palet	kg / Europalet
62,0 x 120,0 cm	2	1,49	36,31	32	32	47,68	47,68	1178,2	1178,2

STADIUM

Wall tile / Revestimiento
Floor tile / Pavimento

WALL

STADIUM DALIA WHITE 62,0X120,0
STADIUM WHITE 62,0X120,0

FLOOR

STADIUM WHITE 62,0X120,0



STADIUM

Wall tile / Revestimiento
Floor tile / Pavimento

STADIUM

Wall tile / Revestimiento
Floor tile / Pavimento



STADIUM COTTON
62,0 x 120,0 cm Rect.



EM.5 STADIUM DALIA COTTON
62,0 x 120,0 cm Rect.



EM.5



STADIUM BONE
62,0 x 120,0 cm Rect.









EM.5 STADIUM DALIA BONE
62,0 x 120,0 cm Rect.




EM.5

Technical features

-  WALL TILE / REVESTIMIENTO
-  FLOOR TILE / PAVIMENTO
-  PORCELAIN TILES / PORCELÁNICO

-  MATT / MATE
-  RELIEF / RELIEVE
-  RECTIFIED / RECTIFICADO

-  DIGITAL PRINTING / IMPRESIÓN DIGITAL
-  FROST RESISTANCE / RESISTENCIA A LA HELADA
-  THICKNESS / ESPESOR 11,00 MM

Packing list

	Piezas/Box	m ² /Box	kg/Box	Cajas/Palet	Cajas/Europalet	m ² /Palet	m ² /Europalet	kg/Palet	kg/Europalet
62,0 x 120,0 cm	2	1,49	36,31	32	32	47,68	47,68	1178,2	1178,2

UNIQUE

Wall tile / Revestimiento
Floor tile / Pavimento

UNIQUE

Wall tile / Revestimiento
Floor tile / Pavimento

WALL

UNIQUE PEARL 62,0X120,0
UNIQUE PEARL 30,0X60,0

FLOOR

UNIQUE GREY 62,0X120,0



UNIQUE

Wall tile / Revestimiento
Floor tile / Pavimento

Available in / Disponible en
30,0 X 60,0 cm / 11,8" X 23,6" - Pg. 273

UNIQUE

Wall tile / Revestimiento
Floor tile / Pavimento



UNIQUE WHITE
62,0 x 120,0 cm Rect.

EM.5



UNIQUE SAND
62,0 x 120,0 cm Rect.

EM.5



UNIQUE PEARL
62,0 x 120,0 cm Rect.

EM.5



UNIQUE GREY
62,0 x 120,0 cm Rect.

EM.5

Technical features

WALL TILE / REVESTIMIENTO

FLOOR TILE / PAVIMENTO

PORCELAIN TILES / PORCELÁNICO

MATT / MATE

RECTIFIED / RECTIFICADO

DIGITAL PRINTING / IMPRESIÓN DIGITAL

SHADE VARIATION / DESTONIFICADO NATURAL - V1

FROST RESISTANCE / RESISTENCIA A LA HELADA

CLASS 1 / CLASE 1

THICKNESS / ESPESOR 11.00 MM

Packing list

	Piezas/Box	m²/Box	kg/Box	Cajas/Palet	Cajas/Europalet	m²/Palet	m²/Europalet	kg/Palet	kg/Europalet
62,0 x 120,0 cm	2	1,49	36,35	32	32	47,68	47,68	1178,2	1178,2

ABACO

Wall tile / Revestimiento
Floor tile / Pavimento

FLOOR

ABACO GOLD 62,0X120,0



ABACO AB GOLD
62,0 x 120,0 cm Rect.

EM.6



Technical features

- WALL TILE / REVESTIMIENTO
- FLOOR TILE / PAVIMENTO
- PORCELAIN TILES / PORCELÁNICO

- GLOSS / BRILLO
- RECTIFIED / RECTIFICADO
- DIGITAL PRINTING / IMPRESIÓN DIGITAL

- SHADE VARIATION / DESTONIFICADO NATURAL - V1
- FROST RESISTANCE / RESISTENCIA A LA HELADA
- THICKNESS / ESPESOR 11.00 MM

Packing list

	Piezas/Box	m ² /Box	kg/Box	Cajas/Palet	Cajas/Europalet	m ² /Palet	m ² /Europalet	kg/Palet	kg/Europalet
62,0x120,0 cm	2	1,49	35,6	32	32	47,68	47,68	1154,2	1154,2

NÁQUERA

Wall tile / Revestimiento
Floor tile / Pavimento

Available in / Disponible en
60,0 X 120,0 X 2,0 cm / 23,6" X 47,2" X 0,8" - Pg.80

FLOOR

NÁQUERA SAGE 62,0X120,0



NÁQUERA SAGE
62,0 x 120,0 cm Rect.

EM.5



Technical features

- WALL TILE / REVESTIMIENTO
- FLOOR TILE / PAVIMENTO
- PORCELAIN TILES / PORCELÁNICO
- MATT / MATE

- RECTIFIED / RECTIFICADO
- DIGITAL PRINTING / IMPRESIÓN DIGITAL
- SHADE VARIATION / DESTONIFICADO NATURAL - V3
- FROST RESISTANCE / RESISTENCIA A LA HELADA

- CLASS 1 / CLASE 1
- THICKNESS / ESPESOR 11.00 MM

Packing list

	Piezas/Box	m ² /Box	kg/Box	Cajas/Palet	Cajas/Europalet	m ² /Palet	m ² /Europalet	kg/Palet	kg/Europalet
62,0x120,0 cm	2	1,49	37,22	32	32	47,68	47,68	1141,72	1141,72

AMERICA

Wall tile / Revestimiento
Floor tile / Pavimento



AMERICA BEIGE
62,0 x 120,0 cm Rect.











EM.5 AMERICA CELESTE
62,0 x 120,0 cm Rect.





EM.5 AMERICA PERLA
62,0 x 120,0 cm Rect.

Technical features

-  WALL TILE / REVESTIMIENTO
-  FLOOR TILE / PAVIMENTO
-  PORCELAIN TILES / PORCELÁNICO
-  SATIN / SATINADO

-  RECTIFIED / RECTIFICADO
-  DIGITAL PRINTING / IMPRESIÓN DIGITAL
-  SHADE VARIATION / DESTONIFICADO NATURAL - V3
-  FROST RESISTANCE / RESISTENCIA A LA HELADA

-  CLASS 1 / CLASE 1
-  THICKNESS / ESPESOR 11.00 MM

Packing list

	Piezas / Box	m ² / Box	kg / Box	Cajas / Palet	Cajas / Europalet	m ² / Palet	m ² / Europalet	kg / Palet	kg / Europalet
62,0 x 120,0 cm	2	1,49	35,17	32	32	47,68	47,68	1140,44	1140,44

AMERICA

Wall tile / Revestimiento
Floor tile / Pavimento

WALL

AMERICA BEIGE 62,0X120,0

FLOOR

AMERICA BEIGE 62,0X120,0



AMPOSTA

Wall tile / Revestimiento
Floor tile / Pavimento

Available in / Disponible en
30,0 X 90,0 cm / 11,8" X 35,4" - Pg. 174

Available in / Disponible en
30,0 X 90,0 cm / 11,8" X 35,4" - Pg. 176
58,0 X 58,0 cm / 22,8" X 22,8" - Pg. 176
30,0 X 60,0 cm / 11,8" X 23,6" - Pg. 266

CALACATTA

Wall tile / Revestimiento
Floor tile / Pavimento



AMPOSTA GOLD
62,0 x 120,0 cm Rect.

EM.5



AMPOSTA SILVER
62,0 x 120,0 cm Rect.

EM.5



CALACATTA 8 BLANCO
62,0 x 120,0 cm Rect.




EM.5









CALACATTA AB BLANCO
62,0 x 120,0 cm Rect.

EM.6

Technical features

-  WALL TILE / REVESTIMIENTO
-  FLOOR TILE / PAVIMENTO
-  PORCELAIN TILES / PORCELÁNICO




-  GLOSS / BRILLO
-  RECTIFIED / RECTIFICADO
-  DIGITAL PRINTING / IMPRESIÓN DIGITAL




-  SHADE VARIATION / DESTONIFICADO NATURAL - V1
-  FROST RESISTANCE / RESISTENCIA A LA HELADA
-  THICKNESS / ESPESOR 11,00 MM

Packing list

	Piezas/Box	m ² /Box	kg/Box	Cajas/Palet	Cajas/Europalet	m ² /Palet	m ² /Europalet	kg/Palet	kg/Europalet
62,0x120,0 cm	2	1,49	35,81	32	32	47,68	47,68	1168,92	1168,92

Technical features

-  WALL TILE / REVESTIMIENTO
-  FLOOR TILE / PAVIMENTO
-  PORCELAIN TILES / PORCELÁNICO

-  RECTIFIED / RECTIFICADO
-  DIGITAL PRINTING / IMPRESIÓN DIGITAL
-  SHADE VARIATION / DESTONIFICADO NATURAL - V2

-  FROST RESISTANCE / RESISTENCIA A LA HELADA
-  THICKNESS / ESPESOR 11,00 MM

Packing list

	Piezas/Box	m ² /Box	kg/Box	Cajas/Palet	Cajas/Europalet	m ² /Palet	m ² /Europalet	kg/Palet	kg/Europalet
62,0x120,0 cm	2	1,49	36,82	32	32	47,68	47,68	1190,36	1190,36

BALBOA

Wall tile / Revestimiento
Floor tile / Pavimento

BALBOA

Wall tile / Revestimiento
Floor tile / Pavimento

FLOOR

BALBOA NATURAL 62X120



BALBOA

Wall tile / Revestimiento
Floor tile / Pavimento

Available in / Disponible en
30,0 X 90,0 cm / 11,8" X 35,4" - Pg.148

BALBOA

Wall tile / Revestimiento
Floor tile / Pavimento



BALBOA NATURAL
62,0 x 120,0 cm Rect.

EM.5



BALBOA TAUPE
62,0 x 120,0 cm Rect.

EM.5



BALBOA GRIS
62,0 x 120,0 cm Rect.

EM.5



BALBOA ANTRACITA
62,0 x 120,0 cm Rect.

EM.5

Technical features

WALL TILE / REVESTIMIENTO

SATIN / SATINADO

FROST RESISTANCE / RESISTENCIA A LA HELADA

FLOOR TILE / PAVIMENTO

RECTIFIED / RECTIFICADO

CLASS 0 / CLASE 0

PORCELAIN TILES / PORCELÁNICO

DIGITAL PRINTING / IMPRESIÓN DIGITAL


THICKNESS / ESPESOR 11,00 MM

Packing list

	Piezas/Box	m ² /Box	kg/Box	Cajas/Palet	Cajas/Europalet	m ² /Palet	m ² /Europalet	kg/Palet	kg/Europalet
62,0 x 120,0 cm	2	1,49	36,06	32	32	47,68	47,68	1168,92	1168,92


BASEL

Wall tile / Revestimiento
Floor tile / Pavimento



BASEL BONE
62,0 x 120,0 cm Rect.

EM.5



BASEL BEIGE
62,0 x 120,0 cm Rect.

EM.5



BASEL PERLA
62,0 x 120,0 cm Rect.

EM.5



BASEL GRIS
62,0 x 120,0 cm Rect.

EM.5

BASEL

Wall tile / Revestimiento
Floor tile / Pavimento

Technical features

WALL TILE / REVESTIMIENTO

FLOOR TILE / PAVIMENTO

PORCELAIN TILES / PORCELÁNICO

MATT / MATE

RELIEF / RELIEVE

RECTIFIED / RECTIFICADO

DIGITAL PRINTING / IMPRESIÓN DIGITAL

SHADE VARIATION / DESTONIFICADO NATURAL - V3

FROST RESISTANCE / RESISTENCIA A LA HELADA

CLASS 0 / CLASE 0

THICKNESS / ESPESOR 11.00 MM

Packing list

	Piezas/Box	m ² /Box	kg/Box	Cajas/Palet	Cajas/Europalet	m ² /Palet	m ² /Europalet	kg/Palet	kg/Europalet
62,0 x 120,0 cm	2	1,49	36,56	32	32	47,68	47,68	1142,36	1142,36

BENGALA

Wall tile / Revestimiento
Floor tile / Pavimento



BENGALA GRIS
62,0 x 120,0 cm Rect.



BENGALA OCRE
62,0 x 120,0 cm Rect.

EM.6

EM.6

Technical features

WALL TILE / REVESTIMIENTO

FLOOR TILE / PAVIMENTO

PORCELAIN TILES / PORCELÁNICO

SATIN / SATINADO

METALLIC / METALIZADO

RECTIFIED / RECTIFICADO

DIGITAL PRINTING / IMPRESIÓN DIGITAL

SHADE VARIATION / DESTONIFICADO NATURAL - V4

FROST RESISTANCE / RESISTENCIA A LA HELADA

CLASS 1 / CLASE 1

THICKNESS / ESPESOR 11.00 MM

Packing list


	Piezas/Box	m ² /Box	kg/Box	Cajas/Palet	Cajas/Europalet	m ² /Palet	m ² /Europalet	kg/Palet	kg/Europalet
62,0 x 120,0 cm	2	1,49	36,31	32	32	47,68	47,68	1147,16	1147,16

BENGALA

Wall tile / Revestimiento
Floor tile / Pavimento

FLOOR

BENGALA GRIS 62,0X120,0



BLEND

Wall tile / Revestimiento
Floor tile / Pavimento

BLEND

Wall tile / Revestimiento
Floor tile / Pavimento

WALL

BLEND CONCRETE 62,0X120,0

FLOOR

BLEND SAND 20,0X120,0

BLEND SAND MIX 20,0X120,0

BLEND CONCRETE 20,0X120,0



BLEND

Wall tile / Revestimiento
Floor tile / Pavimento

Available in / Disponible en
20,0 X 120,0 cm / 7,9" X 47,2" - Pg.108

BLEND

Wall tile / Revestimiento
Floor tile / Pavimento



BLEND GREY
62,0 x 120,0 cm Rect.



EM.5 BLEND SAND
62,0 x 120,0 cm Rect.



EM.5 BLEND NATURE
62,0 x 120,0 cm Rect.



BLEND CONCRETE
62,0 x 120,0 cm Rect.

EM.5



BLEND SAND MIX
62,0 x 120,0 cm Rect.








EM.5 BLEND NATURE MIX
62,0 x 120,0 cm Rect.



EM.5 BLEND GREY MIX
62,0 x 120,0 cm Rect.

Technical features

-  WALL TILE / REVESTIMIENTO
-  FLOOR TILE / PAVIMENTO
-  PORCELAIN TILES / PORCELÁNICO

-  MATT / MATE
-  RECTIFIED / RECTIFICADO
-  DIGITAL PRINTING / IMPRESIÓN DIGITAL

-  FROST RESISTANCE / RESISTENCIA A LA HELADA
-  CLASS 0 / CLASE 0
-  THICKNESS / ESPESOR 11.00 MM

Packing list

	Piezas/Box	m ² /Box	kg/Box	Cajas/Palet	Cajas/Europalet	m ² /Palet	m ² /Europalet	kg/Palet	kg/Europalet
62,0x120,0 cm	2	1,49	36,18	32	32	47,68	47,68	1172,76	1172,76

CLÁSIC

Wall tile / Revestimiento
Floor tile / Pavimento

CLIVIA

Wall tile / Revestimiento
Floor tile / Pavimento

Available in / Disponible en
30,0 X 90,0 cm / 11,8" X 35,4" - Pg. 144
58,0 X 58,0 cm / 22,8" X 22,8" - Pg. 234

WALL
CLIVIA VERDE 62,0X120,0

FLOOR
CLIVIA AB VERDE 58,0X58,0



CLÁSIC AB BEIGE
62,0 x 120,0 cm Rect.

EM.6



CLÁSIC AB MARRON
62,0 x 120,0 cm Rect.

EM.6



CLIVIA VERDE
62,0 x 120,0 cm Rect.

EM.6



Technical features

- WALL TILE / REVESTIMIENTO
- FLOOR TILE / PAVIMENTO
- PORCELAIN TILES / PORCELÁNICO

- GLOSS / BRILLO
- RECTIFIED / RECTIFICADO
- DIGITAL PRINTING / IMPRESIÓN DIGITAL

- SHADE VARIATION / DESTONIFICADO NATURAL - V1
- FROST RESISTANCE / RESISTENCIA A LA HELADA
- THICKNESS / ESPESOR 11,00 MM

Packing list

	Piezas/Box	m²/Box	kg/Box	Cajas/Palet	Cajas/Europalet	m²/Palet	m²/Europalet	kg/Palet	kg/Europalet
62,0x120,0 cm	2	1,49	36,06	32	32	47,68	47,68	1168,92	1168,92

Technical features

- WALL TILE / REVESTIMIENTO
- FLOOR TILE / PAVIMENTO
- PORCELAIN TILES / PORCELÁNICO

- GLOSS / BRILLO
- RECTIFIED / RECTIFICADO
- DIGITAL PRINTING / IMPRESIÓN DIGITAL

- SHADE VARIATION / DESTONIFICADO NATURAL - V2
- FROST RESISTANCE / RESISTENCIA A LA HELADA
- THICKNESS / ESPESOR 11,00 MM

Packing list

	Piezas/Box	m²/Box	kg/Box	Cajas/Palet	Cajas/Europalet	m²/Palet	m²/Europalet	kg/Palet	kg/Europalet
62,0x120,0 cm	2	1,49	36	32	32	47,68	47,68	1168,92	1168,92

DAKOTA

Wall tile / Revestimiento
Floor tile / Pavimento

Available in / Disponible en
30,0 X 90,0 cm / 11,8" X 35,4" - Pg.145



DAKOTA BONE
62,0 x 120,0 cm Rect.

EM.5 DAKOTA TAUPE
62,0 x 120,0 cm Rect.

EM.5 DAKOTA PERLA
62,0 x 120,0 cm Rect.

EM.5

Technical features

- WALL TILE / REVESTIMIENTO
- FLOOR TILE / PAVIMENTO
- PORCELAIN TILES / PORCELÁNICO
- SATIN / SATINADO

- RECTIFIED / RECTIFICADO
- DIGITAL PRINTING / IMPRESIÓN DIGITAL
- SHADE VARIATION / DESTONIFICADO NATURAL - V1
- FROST RESISTANCE / RESISTENCIA A LA HELADA

- CLASS 1 / CLASE 1
- THICKNESS / ESPESOR 11.00 MM

Packing list

	Piezas / Box	m² / Box	kg / Box	Cajas / Palet	Cajas / Europalet	m² / Palet	m² / Europalet	kg / Palet	kg / Europalet
62,0 x 120,0 cm	2	1,49	37,25	32	32	47,68	47,68	1150,04	1150,04

DAKOTA

Wall tile / Revestimiento
Floor tile / Pavimento

WALL
DAKOTA TAUPE 62,0X120,0

FLOOR
DAKOTA TAUPE 62,0X120,0



FLORA

Wall tile / Revestimiento
Floor tile / Pavimento

Available in / Disponible en
58,0 X 58,0 cm / 22,8" X 22,8" - Pg. 245

FLORA

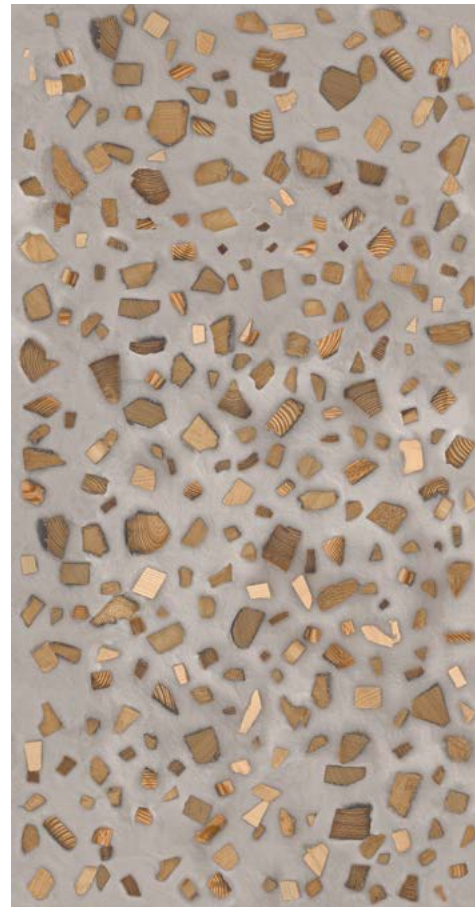
Wall tile / Revestimiento
Floor tile / Pavimento



FLORA BLANCO
62,0 x 120,0 cm Rect.











EM.5 FLORA BEIGE
62,0 x 120,0 cm Rect.





EM.5 FLORA GRIS
62,0 x 120,0 cm Rect.

Technical features

-  WALL TILE / REVESTIMIENTO
-  FLOOR TILE / PAVIMENTO
-  PORCELAIN TILES / PORCELÁNICO
-  GLOSS / BRILLO

-  RECTIFIED / RECTIFICADO
-  DIGITAL PRINTING / IMPRESIÓN DIGITAL
-  SHADE VARIATION / DESTONIFICADO NATURAL - V1
-  FROST RESISTANCE / RESISTENCIA A LA HELADA

-  CLASS 1 / CLASE 1
-  THICKNESS / ESPESOR 11.00 MM

Packing list

	Piezas / Box	m ² / Box	kg / Box	Cajas / Palet	Cajas / Europalet	m ² / Palet	m ² / Europalet	kg / Palet	kg / Europalet
62,0 x 120,0 cm	2	1,49	35,38	32	32	47,68	47,68	1147,16	1147,16

WALL

FLORA BLANCO 62,0X120,0

FLOOR

FLORA BLANCO 62,0X120,0



FORUM

Wall tile / Revestimiento
Floor tile / Pavimento



FORUM CREMA
62,0 x 120,0 cm Rect.

EM.5 FORUM PERLA
62,0 x 120,0 cm Rect.

EM.5 FORUM GRIS
62,0 x 120,0 cm Rect.

EM.5

Technical features

WALL TILE / REVESTIMIENTO

FLOOR TILE / PAVIMENTO

PORCELAIN TILES / PORCELÁNICO

SATIN / SATINADO

RELIEF / RELIEVE

RECTIFIED / RECTIFICADO

DIGITAL PRINTING / IMPRESIÓN DIGITAL

SHADE VARIATION / DESTONIFICADO NATURAL - V3

FROST RESISTANCE / RESISTENCIA A LA HELADA

THICKNESS / ESPESOR 11.00 MM

Packing list


	Piezas/Box	m ² /Box	kg/Box	Cajas/Palet	Cajas/Europalet	m ² /Palet	m ² /Europalet	kg/Palet	kg/Europalet
62,0x120,0 cm	2	1,49	36	32	32	47,68	47,68	1167	1167

FORUM

Wall tile / Revestimiento
Floor tile / Pavimento

FLOOR

FORUM GRIS 62,0X120,0



LYRA

Wall tile / Revestimiento
Floor tile / Pavimento

Available in / Disponible en
30,0 X 90,0 cm / 11,8" X 35,4" - Pg. 190
30,0 X 60,0 cm / 11,8" X 23,6" - Pg. 271

LYRA

Wall tile / Revestimiento
Floor tile / Pavimento



LYRA MARFIL
62,0 x 120,0 cm Rect.



EM.5 LYRA PERLA
62,0 x 120,0 cm Rect.



EM.5 LYRA GRIS
62,0 x 120,0 cm Rect.



LYRA BEIGE
62,0 x 120,0 cm Rect. EM.5



Technical features

WALL TILE / REVESTIMIENTO

FLOOR TILE / PAVIMENTO

PORCELAIN TILES / PORCELÁNICO

SATIN / SATINADO

RECTIFIED / RECTIFICADO

DIGITAL PRINTING / IMPRESIÓN DIGITAL

SHADE VARIATION / DESTONIFICADO NATURAL - V2

FROST RESISTANCE / RESISTENCIA A LA HELADA

CLASS 2 / CLASE 2

THICKNESS / ESPESOR 11.00 MM

Packing list

	Piezas/Box	m ² /Box	kg/Box	Cajas/Palet	Cajas/Europalet	m ² /Palet	m ² /Europalet	kg/Palet	kg/Europalet
62,0 x 120,0 cm	2	1,49	36,84	32	32	47,68	47,68	1168,92	1168,92

MANOR

Wall tile / Revestimiento
Floor tile / Pavimento

MANOR

Wall tile / Revestimiento
Floor tile / Pavimento



MANOR BONE
62,0 x 120,0 cm Rect.











MANOR PERLA
62,0 x 120,0 cm Rect.



EM.5

EM.5

Technical features

-  WALL TILE / REVESTIMIENTO
-  FLOOR TILE / PAVIMENTO
-  PORCELAIN TILES / PORCELÁNICO
-  MATT / MATE

-  RECTIFIED / RECTIFICADO
-  DIGITAL PRINTING / IMPRESIÓN DIGITAL
-  SHADE VARIATION / DESTONIFICADO NATURAL - V2
-  FROST RESISTANCE / RESISTENCIA A LA HELADA

-  CLASS 1 / CLASE 1
-  THICKNESS / ESPESOR 11.00 MM

Packing list

	Piezas / Box	m ² / Box	kg / Box	Cajas / Palet	Cajas / Europalet	m ² / Palet	m ² / Europalet	kg / Palet	kg / Europalet
62,0 x 120,0 cm	2	1,49	37,94	32	32	47,68	47,68	1126,36	1126,36


FLOOR

MANOR PERLA 62,0X120,0



EDISON

Wall tile / Revestimiento
Floor tile / Pavimento



EDISON MARFIL
62,0 x 120,0 cm Rect.

EM.5 EDISON TAUPE
62,0 x 120,0 cm Rect.

EM.5 EDISON ANTRACITA
62,0 x 120,0 cm Rect.

EM.5

Technical features

- WALL TILE / REVESTIMIENTO
- FLOOR TILE / PAVIMENTO
- PORCELAIN TILES / PORCELÁNICO
- MATT / MATE

- RECTIFIED / RECTIFICADO
- DIGITAL PRINTING / IMPRESIÓN DIGITAL
- SHADE VARIATION / DESTONIFICADO NATURAL - V2
- FROST RESISTANCE / RESISTENCIA A LA HELADA

- CLASS 3 / CLASE 3
- THICKNESS / ESPESOR 11.00 MM

Packing list

	Piezas/Box	m ² /Box	kg/Box	Cajas/Palet	Cajas/Europalet	m ² /Palet	m ² /Europalet	kg/Palet	kg/Europalet
62,0 x 120,0 cm	2	1,49	37,81	32	32	47,68	47,68	1153,24	1153,24

EDISON

Wall tile / Revestimiento
Floor tile / Pavimento

FLOOR

EDISON ANTRACITA 62,0X120,0



MASTER

Wall tile / Revestimiento
Floor tile / Pavimento



MASTER MARFIL
62,0 x 120,0 cm Rect.

EM.5 MASTER GRIS
62,0 x 120,0 cm Rect.

EM.5 MASTER NOCE
62,0 x 120,0 cm Rect.

EM.5

Technical features

- WALL TILE / REVESTIMIENTO
- FLOOR TILE / PAVIMENTO
- PORCELAIN TILES / PORCELÁNICO

- SATIN / SATINADO
- RECTIFIED / RECTIFICADO
- DIGITAL PRINTING / IMPRESIÓN DIGITAL

- SHADE VARIATION / DESTONIFICADO NATURAL - V1
- FROST RESISTANCE / RESISTENCIA A LA HELADA
- THICKNESS / ESPESOR 11,00 MM

Packing list

	Piezas/Box	m ² /Box	kg/Box	Cajas/Palet	Cajas/Europalet	m ² /Palet	m ² /Europalet	kg/Palet	kg/Europalet
62,0 x 120,0 cm	2	1,49	36,09	32	32	47,68	47,68	1234,2	1234,2

MASTER

Wall tile / Revestimiento
Floor tile / Pavimento

FLOOR

MASTER MARFIL 62,0X120,0



NEXT

Wall tile / Revestimiento
Floor tile / Pavimento

ANTIBACTERIAL / ANTIBACTERIANO

Available in / Disponible en
40,0 X 120,0 cm / 15,7" X 47,2" - Pg. 92
45,5 X 90,0 cm / 17,9" X 35,4" - Pg. 126
45,0 X 89,5 cm / 17,7" X 35,2" - Pg. 126
30,0 X 90,0 cm / 11,8" X 35,4" - Pg. 150
58,0 X 58,0 cm / 22,8" X 22,8" - Pg. 244
30,0 X 60,0 cm / 11,8" X 23,6" - Pg. 270



NEXT BONE
62,0 x 120,0 cm Rect.

EM.25



NEXT TAUPE
62,0 x 120,0 cm Rect.

EM.25

ANTIBACTERIAL / ANTIBACTERIANO

NEXT

Wall tile / Revestimiento
Floor tile / Pavimento



NEXT MARFIL
62,0 x 120,0 cm Rect.

EM.25



NEXT GRIS
62,0 x 120,0 cm Rect.

EM.25



NEXT ANTRACITA
62,0 x 120,0 cm Rect.

EM.25

Technical features

 WALL TILE / REVESTIMIENTO

 FLOOR TILE / PAVIMENTO

 PORCELAIN TILES / PORCELÁNICO


 MATT / MATE

 RECTIFIED / RECTIFICADO

 DIGITAL PRINTING / IMPRESIÓN DIGITAL

 SHADE VARIATION / DESTONIFICADO NATURAL - V1

 FROST RESISTANCE / RESISTENCIA A LA HELADA

 CLASS 1 / CLASE 1

 THICKNESS / ESPESOR 11.00 MM

Packing list

	Piezas/Box	m ² /Box	kg/Box	Cajas/Palet	Cajas/Europalet	m ² /Palet	m ² /Europalet	kg/Palet	kg/Europalet
62,0 x 120,0 cm	2	1,49	36,06	32	32	47,68	47,68	1168,92	1168,92

REGENCY

Wall tile / Revestimiento
Floor tile / Pavimento

FLOOR
REGENCY AB BLANCO 58,0X58,0





Available in / Disponible en
30,0 X 90,0 cm / 11,8" X 35,4" - Pg. 189
58,0 X 58,0 cm / 22,8" X 22,8" - Pg. 255



REGENCY BLANCO
62,0 x 120,0 cm Rect. EM.6



Technical features

-  WALL TILE / REVESTIMIENTO
-  GLOSS / BRILLO
-  SHADE VARIATION / DESTONIFICADO NATURAL - V3
-  FLOOR TILE / PAVIMENTO
-  RECTIFIED / RECTIFICADO
-  FROST RESISTANCE / RESISTENCIA A LA HELADA
-  PORCELAIN TILES / PORCELÁNICO
-  DIGITAL PRINTING / IMPRESIÓN DIGITAL
-  THICKNESS / ESPESOR 11.00 MM

Packing list

	Piezas/Box	m²/Box	kg/Box	Cajas/Palet	Cajas/Europalet	m²/Palet	m²/Europalet	kg/Palet	kg/Europalet
62,0x120,0 cm	2	1,49	36,77	32	32	47,68	47,68	1191,64	1191,64

SUPREME

Available in / Disponible en
30,0 X 90,0 cm / 11,8" X 35,4" - Pg. 198
58,0 X 58,0 cm / 22,8" X 22,8" - Pg. 252

WALL
SUPREME BASE GOLD 30,0X90,0
SUPREME LINES GOLD 30,0X90,0

FLOOR
SUPREME GOLD 59,0X59,0

Wall tile / Revestimiento
Floor tile / Pavimento



SUPREME AB GOLD
62,0 x 120,0 cm Rect. EM.6



Technical features

-  WALL TILE / REVESTIMIENTO
-  GLOSS / BRILLO
-  SHADE VARIATION / DESTONIFICADO NATURAL - V3
-  FLOOR TILE / PAVIMENTO
-  RECTIFIED / RECTIFICADO
-  FROST RESISTANCE / RESISTENCIA A LA HELADA
-  PORCELAIN TILES / PORCELÁNICO
-  DIGITAL PRINTING / IMPRESIÓN DIGITAL
-  THICKNESS / ESPESOR 11.00 MM

Packing list

	Piezas/Box	m²/Box	kg/Box	Cajas/Palet	Cajas/Europalet	m²/Palet	m²/Europalet	kg/Palet	kg/Europalet
62,0x120,0 cm	2	1,49	36,54	32	32	47,68	47,68	1143,96	1143,96


PORTLAND

Wall tile / Revestimiento
Floor tile / Pavimento

Available in / Disponible en
45,5 X 90,0 cm / 17,9" X 35,4" - Pg. 128
45,0 X 89,5 cm / 17,7" X 35,2" - Pg. 128
58,0 X 58,0 cm / 22,8" X 22,8" - Pg. 256


PORTLAND

Wall tile / Revestimiento
Floor tile / Pavimento



PORTLAND GRIS
62,0 x 120,0 cm Rect.

EM.5



PORTLAND PERLA
62,0 x 120,0 cm Rect.

EM.5



PORTLAND SAGE
62,0 x 120,0 cm Rect.

EM.5



PORTLAND BONE
62,0 x 120,0 cm Rect.

EM.5

Technical features

WALL TILE / REVESTIMIENTO

FLOOR TILE / PAVIMENTO

PORCELAIN TILES / PORCELÁNICO

MATT / MATE

RELIEF / RELIEVE

RECTIFIED / RECTIFICADO

DIGITAL PRINTING / IMPRESIÓN DIGITAL

SHADE VARIATION / DESTONIFICADO NATURAL - V1

FROST RESISTANCE / RESISTENCIA A LA HELADA

CLASS 1 / CLASE 1

THICKNESS / ESPESOR 11,00 MM

Packing list

	Piezas/Box	m ² /Box	kg/Box	Cajas/Palet	Cajas/Europalet	m ² /Palet	m ² /Europalet	kg/Palet	kg/Europalet
62,0 x 120,0 cm	2	1,49	36,25	32	32	47,68	47,68	1234,2	1234,2

TERRATZO

Wall tile / Revestimiento
Floor tile / Pavimento


Available in / Disponible en
30,0 X 90,0 cm / 11,8" X 35,4" - Pg.199

TERRATZO

Wall tile / Revestimiento
Floor tile / Pavimento



TERRATZO MIX
62,0 x 120,0 cm Rect.









EM.5 TERRATZO GRIS
62,0 x 120,0 cm Rect.






EM.5 TERRATZO NEGRO
62,0 x 120,0 cm Rect.

Technical features

-  WALL TILE / REVESTIMIENTO
-  FLOOR TILE / PAVIMENTO
-  PORCELAIN TILES / PORCELÁNICO

-  SATIN / SATINADO
-  RECTIFIED / RECTIFICADO
-  DIGITAL PRINTING / IMPRESIÓN DIGITAL

-  SHADE VARIATION / DESTONIFICADO NATURAL - V2
-  FROST RESISTANCE / RESISTENCIA A LA HELADA
-  THICKNESS / ESPESOR 11.00 MM

Packing list

	Piezas / Box	m ² / Box	kg / Box	Cajas / Palet	Cajas / Europalet	m ² / Palet	m ² / Europalet	kg / Palet	kg / Europalet
62,0 x 120,0 cm	2	1,49	36,06	32	32	47,68	47,68	1168,92	1168,92

WALL

LAYERS BASE GRIS 30,0X90,0
TERRATZO MIX 30,0X90,0

FLOOR

TERRATZO MIX 62,0X120,0



ECLIPSE

Wall tile / Revestimiento
Floor tile / Pavimento

Available in / Disponible en
45,5 X 90,0 cm / 17,9" X 35,4" - Pg. 133
45,0 X 89,5 cm / 17,7" X 35,2" - Pg. 133



ECLIPSE OCRE
62,0 x 120,0 cm Rect.

EM.5



ECLIPSE GRIS
62,0 x 120,0 cm Rect.

EM.5

Technical features

- WALL TILE / REVESTIMIENTO
- FLOOR TILE / PAVIMENTO
- PORCELAIN TILES / PORCELÁNICO
- GLOSS / BRILLO

- RECTIFIED / RECTIFICADO
- DIGITAL PRINTING / IMPRESIÓN DIGITAL
- SHADE VARIATION / DESTONIFICADO NATURAL - V2
- FROST RESISTANCE / RESISTENCIA A LA HELADA

- CLASS 1 / CLASE 1
- THICKNESS / ESPESOR 11.00 MM

Packing list

	Piezas / Box	m ² / Box	kg / Box	Cajas / Palet	Cajas / Europalet	m ² / Palet	m ² / Europalet	kg / Palet	kg / Europalet
62,0 x 120,0 cm	2	149	36,88	32	32	47,68	47,68	1195,16	1195,16
62,0 x 120,0 cm	2	149	35,94	32	32	47,68	47,68	1179,8	1179,8

EXCELSIOR

WALL
EXCELSIOR BLANCO 62,0X120,0


FLOOR
EXCELSIOR BLANCO 62,0X120,0

Wall tile / Revestimiento
Floor tile / Pavimento



EXCELSIOR AB BLANCO
62,0 x 120,0 cm Rect.

EM.6



Technical features

- WALL TILE / REVESTIMIENTO
- FLOOR TILE / PAVIMENTO
- PORCELAIN TILES / PORCELÁNICO

- GLOSS / BRILLO
- RECTIFIED / RECTIFICADO
- DIGITAL PRINTING / IMPRESIÓN DIGITAL

- FROST RESISTANCE / RESISTENCIA A LA HELADA
- CLASS 0 / CLASE 0
- THICKNESS / ESPESOR 11.00 MM

Packing list

	Piezas / Box	m ² / Box	kg / Box	Cajas / Palet	Cajas / Europalet	m ² / Palet	m ² / Europalet	kg / Palet	kg / Europalet
62,0 x 120,0 cm	2	149	34,85	32	32	47,68	47,68	1130,2	1130,2



BLOCK *20 mm*

60,0X120,0X2,0 cm
23,6"X47,2"X0,8"

BERLÍN	PAG. 83
CITY	PAG. 82
FLORENCIA	PAG. 78
HAMBURG	PAG. 79
NÁQUERA	PAG. 80
TEMPLE	PAG. 81

FLORENCIA

Wall tile / Revestimiento
Floor tile / Pavimento

BLOCK 20 mm

Available in / Disponible en
45,5 X 90,0 cm / 17,9" X 35,4" - Pg. 125
45,0 X 89,5 cm / 17,7" X 35,2" - Pg. 125
60,0 X 60,0 X 2,0 cm / 23,6" X 23,6" X 0,8" - Pg. 229
30,0 X 60,0 cm / 11,8" X 23,6" - Pg. 267

BLOCK 20 mm

Available in / Disponible en
60,0 X 60,0 X 2,0 cm / 23,6" X 23,6" X 0,8" - Pg. 220

HAMBURG

Floor tile / Pavimento



FLORENCIA OCRE
60,0 x 120,0 x 2,0 cm Rect.

EM.22



FLORENCIA GRIS
60,0 x 120,0 x 2,0 cm Rect.

EM.22



HAMBURG BEIGE
60,0 x 120,0 x 2,0 cm Rect.

EM.22



HAMBURG PERLA
60,0 x 120,0 x 2,0 cm Rect.

EM.22



HAMBURG GRIS
60,0 x 120,0 x 2,0 cm Rect.

EM.22

Technical features

- WALL TILE / REVESTIMIENTO
- FLOOR TILE / PAVIMENTO
- PORCELAIN TILES / PORCELÁNICO
- MATT / MATE

- RECTIFIED / RECTIFICADO
- DIGITAL PRINTING / IMPRESIÓN DIGITAL
- SHADE VARIATION / DESTONIFICADO NATURAL - V3
- FROST RESISTANCE / RESISTENCIA A LA HELADA

- CLASS 3 / CLASE 3
- THICKNESS / ESPESOR 20,00 MM

Packing list

	Piezas/Box	m ² /Box	kg/Box	Cajas/Palet	Cajas/Europalet	m ² /Palet	m ² /Europalet	kg/Palet	kg/Europalet
60,0x120,0x2,0cm	1	0,72	33,7	35	35	25,2	25,2	1194,5	1194,5

Technical features

- FLOOR TILE / PAVIMENTO
- PORCELAIN TILES / PORCELÁNICO
- MATT / MATE

- RECTIFIED / RECTIFICADO
- DIGITAL PRINTING / IMPRESIÓN DIGITAL
- SHADE VARIATION / DESTONIFICADO NATURAL - V2

- FROST RESISTANCE / RESISTENCIA A LA HELADA
- CLASS 3 / CLASE 3
- THICKNESS / ESPESOR 20,00 MM

Packing list

	Piezas/Box	m ² /Box	kg/Box	Cajas/Palet	Cajas/Europalet	m ² /Palet	m ² /Europalet	kg/Palet	kg/Europalet
60,0x120,0x2,0cm	1	0,72	33,7	35	35	25,2	25,2	1194,5	1194,5

NÁQUERA

Wall tile / Revestimiento
Floor tile / Pavimento

FLOOR
NÁQUERA SAGE 62,0X120,0

BLOCK 20 mm

Available in / Disponible en
62,0 X 120,0 cm / 24,4" X 47,2" - Pg. 33



NAQUERA SAGE
60,0 x 120,0 x 2,0 cm Rect.

EM.22



Technical features

- WALL TILE / REVESTIMIENTO
- FLOOR TILE / PAVIMENTO
- PORCELAIN TILES / PORCELÁNICO
- MATT / MATE

- RECTIFIED / RECTIFICADO
- DIGITAL PRINTING / IMPRESIÓN DIGITAL
- SHADE VARIATION / DESTONIFICADO NATURAL - V3
- FROST RESISTANCE / RESISTENCIA A LA HELADA

- CLASS 3 / CLASE 3
- THICKNESS / ESPESOR 20.00 MM

Packing list

	Piezas/Box	m²/Box	kg/Box	Cajas/Palet	Cajas/Europalet	m²/Palet	m²/Europalet	kg/Palet	kg/Europalet
60,0x120,0x2,0 cm	1	0,72	33,7	35	35	25,2	25,2	1194,5	1194,5

BLOCK 20 mm

FLOOR
TEMPLE GRIS 60,0X120,0
MAREA COBALTO 33,3X33,3


TEMPLE

Wall tile / Revestimiento
Floor tile / Pavimento



TEMPLE GRIS
60,0 x 120,0 x 2,0 cm Rect.

EM.22



Technical features

- WALL TILE / REVESTIMIENTO
- FLOOR TILE / PAVIMENTO
- PORCELAIN TILES / PORCELÁNICO
- MATT / MATE

- RECTIFIED / RECTIFICADO
- DIGITAL PRINTING / IMPRESIÓN DIGITAL
- SHADE VARIATION / DESTONIFICADO NATURAL - V4
- FROST RESISTANCE / RESISTENCIA A LA HELADA

- CLASS 3 / CLASE 3
- THICKNESS / ESPESOR 20.00 MM

Packing list

	Piezas/Box	m²/Box	kg/Box	Cajas/Palet	Cajas/Europalet	m²/Palet	m²/Europalet	kg/Palet	kg/Europalet
60,0x120,0x2,0 cm	1	0,72	33,7	35	35	25,2	25,2	1194,5	1180

CITY

Wall tile / Revestimiento
Floor tile / Pavimento

FLOOR

CITY JET GRIS 60,0X120,0

BLOCK 20 mm

Available in / Disponible en
60,0 X 60,0 X 2,0 cm / 23,6" X 23,6" X 0,8" - Pg. 228



CITY JET GRIS
60,0 x 120,0 x 2,0 cm Rect.

EM.22



Technical features

- WALL TILE / REVESTIMIENTO
- FLOOR TILE / PAVIMENTO
- PORCELAIN TILES / PORCELÁNICO

- MATT / MATE
- RECTIFIED / RECTIFICADO
- DIGITAL PRINTING / IMPRESIÓN DIGITAL

- FROST RESISTANCE / RESISTENCIA A LA HELADA
- CLASS 3 / CLASE 3
- THICKNESS / ESPESOR 20.00 MM

Packing list

	Piezas/Box	m²/Box	kg/Box	Cajas/Palet	Cajas/Europalet	m²/Palet	m²/Europalet	kg/Palet	kg/Europalet
60,0x120,0x2,0 cm	1	0,72	32,32	35	35	25,2	25,2	1146,2	1146,2

BLOCK 20 mm

Available in / Disponible en
60,0 X 60,0 X 2,0 cm / 23,6" X 23,6" X 0,8" - Pg. 228

BERLÍN

Floor tile / Pavimento



BERLIN BONE
60,0 x 120,0 x 2,0 cm Rect.

EM.22



BERLIN PERLA
60,0 x 120,0 x 2,0 cm Rect.

EM.22

Technical features

- FLOOR TILE / PAVIMENTO
- PORCELAIN TILES / PORCELÁNICO
- MATT / MATE

- RECTIFIED / RECTIFICADO
- DIGITAL PRINTING / IMPRESIÓN DIGITAL
- SHADE VARIATION / DESTONIFICADO NATURAL - V1

- FROST RESISTANCE / RESISTENCIA A LA HELADA
- CLASS 3 / CLASE 3
- THICKNESS / ESPESOR 20.00 MM

Packing list

	Piezas/Box	m²/Box	kg/Box	Cajas/Palet	Cajas/Europalet	m²/Palet	m²/Europalet	kg/Palet	kg/Europalet
60,0x120,0x2,0 cm	1	0,72	33,7	35	35	25,2	25,2	1194,5	1194,5

40,0X120,0 cm
15,7"X47,2"

ADVANCE
DUBAI
NEXT

PAG. 86
PAG. 90
PAG. 92

ADVANCE

Wall tile / Revestimiento

ADVANCE

Wall tile / Revestimiento



ADVANCE WHITE
40,0 x 120,0 cm Rect.

EM.1



ADVANCE SQUARE WHITE
40,0 x 120,0 cm Rect.

EM.3



ADVANCE STRIPES WHITE
40,0 x 120,0 cm Rect.

EM.3

WALL

ADVANCE WHITE 40,0X120,0

FLOOR

STUDIO BONE 58,0X58,0



ADVANCE

Wall tile / Revestimiento

ADVANCE

Wall tile / Revestimiento



ADVANCE BEIGE
40,0 x 120,0 cm Rect.

EM.1



ADVANCE GREY
40,0 x 120,0 cm Rect.

EM.1




ADVANCE SQUARE BEIGE
40,0 x 120,0 cm Rect.

EM.3




ADVANCE SQUARE GREY
40,0 x 120,0 cm Rect.

EM.3



ADVANCE STRIPES BEIGE
40,0 x 120,0 cm Rect.




EM.3








ADVANCE STRIPES GREY
40,0 x 120,0 cm Rect.

EM.3

Technical features

-  WALL TILE / REVESTIMIENTO
-  WHITE BODY / PASTA BLANCA
-  SATIN / SATINADO

-  RECTIFIED / RECTIFICADO
-  DIGITAL PRINTING / IMPRESIÓN DIGITAL
-  SHADE VARIATION / DESTONIFICADO NATURAL - V1

-  CLASS 0 / CLASE 0
-  THICKNESS / ESPESOR 10.50 MM

Packing list

	Piezas/Box	m ² /Box	kg/Box	Cajas/Palet	Cajas/Europalet	m ² /Palet	m ² /Europalet	kg/Palet	kg/Europalet
40,0 x 120,0 cm	3	144	25,55	20	20	28,8	28,8	564	564

DUBAI

Wall tile / Revestimiento

DUBAI

Wall tile / Revestimiento



DUBAI GREY
40,0 x 120,0 cm Rect.

EM.1



DUBAI SQUARE GREY
40,0 x 120,0 cm Rect.




EM.3








DUBAI STRIPES GREY
40,0 x 120,0 cm Rect.

EM.3

Technical features

-  WALL TILE / REVESTIMIENTO
-  WHITE BODY / PASTA BLANCA
-  SATIN / SATINADO

-  RECTIFIED / RECTIFICADO
-  DIGITAL PRINTING / IMPRESIÓN DIGITAL
-  SHADE VARIATION / DESTONIFICADO NATURAL - V3


-  CLASS 0 / CLASE 0
-  THICKNESS / ESPESOR 10.50 MM

Packing list

	Piezas / Box	m ² / Box	kg / Box	Cajas / Palet	Cajas / Europalet	m ² / Palet	m ² / Europalet	kg / Palet	kg / Europalet
40,0 x 120,0 cm	3	144	26,95	20	20	28,8	28,8	564	564

WALL

- DUBAI GREY 40,0X120,0
- DUBAI STRIPES GREY 40,0X120,0



NEXT

Wall tile / Revestimiento

ANTIBACTERIAL / ANTIBACTERIANO

Available in / Disponible en
 62,0 X 120,0 cm / 24,4" X 47,2" - Pg. 66
 45,5 X 90,0 cm / 17,9" X 35,4" - Pg. 126
 45,0 X 89,5 cm / 17,7" X 35,2" - Pg. 126
 30,0 X 90,0 cm / 11,8" X 35,4" - Pg. 150
 58,0 X 58,0 cm / 22,8" X 22,8" - Pg. 244
 30,0 X 60,0 cm / 11,8" X 23,6" - Pg. 270




NEXT BONE
40,0 x 120,0 cm Rect.

EM5



NEXT SQUARE BONE
40,0 x 120,0 cm Rect.

EM6



NEXT STRIPES BONE
40,0 x 120,0 cm Rect.

EM.6

ANTIBACTERIAL / ANTIBACTERIANO

WALL

NEXT STRIPES BONE 40,0X120,0
NEXT BONE 40,0X120,0

FLOOR

NEXT GRIS 60,0X60,0

NEXT

Wall tile / Revestimiento



NEXT

Wall tile / Revestimiento

ANTIBACTERIAL / ANTIBACTERIANO

Available in / Disponible en
62,0 X 120,0 cm / 24,4" X 47,2" - Pg. 66
45,5 X 90,0 cm / 17,9" X 35,4" - Pg. 126
45,0 X 89,5 cm / 17,7" X 35,2" - Pg. 126
30,0 X 90,0 cm / 11,8" X 35,4" - Pg. 150
58,0 X 58,0 cm / 22,8" X 22,8" - Pg. 244
30,0 X 60,0 cm / 11,8" X 23,6" - Pg. 270



NEXT MARFIL
40,0 x 120,0 cm Rect.

EM5



NEXT SQUARE MARFIL
40,0 x 120,0 cm Rect.

EM6



NEXT STRIPES MARFIL
40,0 x 120,0 cm Rect.

EM.6

GENERAL ANTIBACTERIAL / ANTIBACTERIANO



NEXT TAUPE
40,0 x 120,0 cm Rect.

EM5



NEXT SQUARE TAUPE
40,0 x 120,0 cm Rect.

EM6



NEXT STRIPES TAUPE
40,0 x 120,0 cm Rect.

EM.6

NEXT

Wall tile / Revestimiento

NEXT

Wall tile / Revestimiento

ANTIBACTERIAL / ANTIBACTERIANO

Available in / Disponible en
 62,0 X 120,0 cm / 24,4" X 47,2" - Pg. 66
 45,5 X 90,0 cm / 17,9" X 35,4" - Pg. 126
 45,0 X 89,5 cm / 17,7" X 35,2" - Pg. 126
 30,0 X 90,0 cm / 11,8" X 35,4" - Pg. 150
 58,0 X 58,0 cm / 22,8" X 22,8" - Pg. 244
 30,0 X 60,0 cm / 11,8" X 23,6" - Pg. 270



NEXT GRIS EM5
40,0 x 120,0 cm Rect.









NEXT SQUARE GRIS EM6
40,0 x 120,0 cm Rect.





NEXT STRIPES GRIS EM.6
40,0 x 120,0 cm Rect.

Technical features

-  WALL TILE / REVESTIMIENTO
-  WHITE BODY / PASTA BLANCA
-  SATIN / SATINADO

-  RECTIFIED / RECTIFICADO
-  DIGITAL PRINTING / IMPRESIÓN DIGITAL
-  SHADE VARIATION / DESTONIFICADO NATURAL - V1

-  CLASS 0 / CLASE 0
-  THICKNESS / ESPESOR 10.50 MM

Packing list

	Piezas/Box	m ² /Box	kg/Box	Cajas/Palet	Cajas/Europalet	m ² /Palet	m ² /Europalet	kg/Palet	kg/Europalet
40,0 x 120,0 cm	3	144	26,8	20	20	28,8	28,8	546	546

ANTIBACTERIAL / ANTIBACTERIANO

NEXT

Wall tile / Revestimiento



NEXT ANTRACITA EM5
40,0 x 120,0 cm Rect.



NEXT SQUARE ANTRACITA EM6
40,0 x 120,0 cm Rect.



NEXT STRIPES ANTRACITA EM.6
40,0 x 120,0 cm Rect.



20,0X120,0 cm
7,9"X47,2"

AMAZONIA	PAG. 106
BENFICA	PAG. 104
BLEND	PAG. 108
DECK	PAG. 110
NY	PAG. 112
SABINA	PAG. 102
ZENIA	PAG. 100

ZENIA

Wall tile / Revestimiento
Floor tile / Pavimento

ANTIBACTERIAL / ANTIBACTERIANO



ZENIA BLANCO
20,0 x 120,0 cm Rect. EM.25



ZENIA GRIS
20,0 x 120,0 cm Rect. EM.25









ZENIA NATURE
20,0 x 120,0 cm Rect. EM.25



ZENIA DECOR MIX
20,0 x 120,0 cm Rect. EM.25

Technical features

-  WALL TILE / REVESTIMIENTO
-  FLOOR TILE / PAVIMENTO
-  PORCELAIN TILES / PORCELÁNICO

-  MATT / MATE
-  RECTIFIED / RECTIFICADO
-  DIGITAL PRINTING / IMPRESIÓN DIGITAL

-  FROST RESISTANCE / RESISTENCIA A LA HELADA
-  CLASS 1 / CLASE 1
-  THICKNESS / ESPESOR 11,00 MM

Packing list

	Piezas / Box	m ² / Box	kg / Box	Cajas / Palet	Cajas / Europalet	m ² / Palet	m ² / Europalet	kg / Palet	kg / Europalet
20,0 x 120,0 cm	4	0,96	24,24	51	51	48,96	48,96	1235,94	1235,94

ANTIBACTERIAL / ANTIBACTERIANO

FLOOR

ZENIA DECOR MIX 20,0X120,0

ZENIA

Wall tile / Revestimiento
Floor tile / Pavimento



SABINA

Wall tile / Revestimiento
Floor tile / Pavimento

Available in / Disponible en
15,0 X 90,0 cm / 5,9" X 35,4" - Pg. 206
14,5 X 89,5 cm / 5,7" X 35,2" - Pg. 206

SABINA

Wall tile / Revestimiento
Floor tile / Pavimento



SABINA BLANCO
20,0 x 120,0 cm Rect. EM.5



SABINA GRIS
20,0 x 120,0 cm Rect. EM.5



SABINA BONE
20,0 x 120,0 cm Rect. EM.5



SABINA BEIGE
20,0 x 120,0 cm Rect. EM.5



SABINA MARRÓN
20,0 x 120,0 cm Rect. EM.5

Technical features

WALL TILE / REVESTIMIENTO

SATIN / SATINADO

SHADE VARIATION / DESTONIFICADO NATURAL - V2

FLOOR TILE / PAVIMENTO

RELIEF / RELIEVE

FROST RESISTANCE / RESISTENCIA A LA HELADA

PORCELAIN TILES / PORCELÁNICO

RECTIFIED / RECTIFICADO

CLASS 2 / CLASE 2

MATT / MATE

DIGITAL PRINTING / IMPRESIÓN DIGITAL

THICKNESS / ESPESOR 11.00 MM

Packing list

	Piezas/Box	m ² /Box	kg/Box	Cajas/Palet	Cajas/Europalet	m ² /Palet	m ² /Europalet	kg/Palet	kg/Europalet
20,0 x 120,0 cm	4	0,96	23,65	51	51	48,96	48,96	1165,05	1165,05

FLOOR

SABINA WENGUÉ 20,0X120,0



BENFICA

Wall tile / Revestimiento
Floor tile / Pavimento



BENFICA MARFIL EM.5
20,0 x 120,0 cm Rect.



BENFICA GRIS EM.5
20,0 x 120,0 cm Rect.



BENFICA VIEJO EM.5
20,0 x 120,0 cm Rect.



BENFICA CUERO EM.5
20,0 x 120,0 cm Rect.

Technical features

WALL TILE / REVESTIMIENTO

FLOOR TILE / PAVIMENTO

PORCELAIN TILES / PORCELÁNICO

MATT / MATE

RELIEF / RELIEVE

RECTIFIED / RECTIFICADO

DIGITAL PRINTING / IMPRESIÓN DIGITAL

SHADE VARIATION / DESTONIFICADO NATURAL - V2

FROST RESISTANCE / RESISTENCIA A LA HELADA

CLASS 2 / CLASE 2

THICKNESS / ESPESOR 11.00 MM

Packing list

	Piezas/Box	m ² /Box	kg/Box	Cajas/Palet	Cajas/Europalet	m ² /Palet	m ² /Europalet	kg/Palet	kg/Europalet
20,0 x 120,0 cm	4	0,96	24,22	51	51	48,96	48,96	1182,9	1182,9

BENFICA

Wall tile / Revestimiento
Floor tile / Pavimento

FLOOR

BENFICA VIEJO 20,0X120,0



AMAZONIA

Wall tile / Revestimiento
Floor tile / Pavimento



AMAZONIA MARFIL EM.5
20,0 x 120,0 cm Rect.











AMAZONIA GRIS EM.5
20,0 x 120,0 cm Rect.






AMAZONIA VIEJO EM.5
20,0 x 120,0 cm Rect.

Technical features

-  WALL TILE / REVESTIMIENTO
-  FLOOR TILE / PAVIMENTO
-  PORCELAIN TILES / PORCELÁNICO
-  MATT / MATE

-  RELIEF / RELIEVE
-  RECTIFIED / RECTIFICADO
-  DIGITAL PRINTING / IMPRESIÓN DIGITAL
-  SHADE VARIATION / DESTONIFICADO NATURAL - V3

-  FROST RESISTANCE / RESISTENCIA A LA HELADA
-  CLASS 2 / CLASE 2
-  THICKNESS / ESPESOR 11.00 MM

Packing list

	Piezas/Box	m ² /Box	kg/Box	Cajas/Palet	Cajas/Europalet	m ² /Palet	m ² /Europalet	kg/Palet	kg/Europalet
20,0 x 120,0 cm	4	0,96	23,8	51	51	48,96	48,96	1181,37	1181,37

AMAZONIA

Wall tile / Revestimiento
Floor tile / Pavimento

FLOOR

AMAZONIA GRIS 20,0X120,0



BLEND

Wall tile / Revestimiento
Floor tile / Pavimento

Available in / Disponible en
62,0 X 120,0 cm / 24,4" X 47,2" - Pg. 48

BLEND

Wall tile / Revestimiento
Floor tile / Pavimento



BLEND GREY
20,0 x 120,0 cm Rect.

EM.5



BLEND SAND
20,0 x 120,0 cm Rect.

EM.5



BLEND NATURE
20,0 x 120,0 cm Rect.

EM.5



BLEND CONCRETE
20,0 x 120,0 cm Rect.

EM.5



Technical features

- WALL TILE / REVESTIMIENTO
- FLOOR TILE / PAVIMENTO
- PORCELAIN TILES / PORCELÁNICO

- MATT / MATE
- RECTIFIED / RECTIFICADO
- DIGITAL PRINTING / IMPRESIÓN DIGITAL

- FROST RESISTANCE / RESISTENCIA A LA HELADA
- CLASS 2 / CLASE 2
- THICKNESS / ESPESOR 11,00 MM

Packing list

	Piezas / Box	m ² / Box	kg / Box	Cajas / Palet	Cajas / Europalet	m ² / Palet	m ² / Europalet	kg / Palet	kg / Europalet
20,0 x 120,0 cm	4	0,96	24,99	51	51	48,96	48,96	1235,94	1235,94

FLOOR

BLEND SAND 20,0X120,0

BLEND SAND MIX 20,0X120,0

BLEND CONCRETE 20,0X120,0



BLEND GREY MIX
20,0 x 120,0 cm Rect.

EM.5



BLEND SAND MIX
20,0 x 120,0 cm Rect.

EM.5



BLEND NATURE MIX
20,0 x 120,0 cm Rect.

EM.5



DECK

Wall tile / Revestimiento
Floor tile / Pavimento



DECK OCRE EM.5
20,0 x 120,0 cm Rect.



DECK CUERO EM.5
20,0 x 120,0 cm Rect.



DECK GRIS EM.5
20,0 x 120,0 cm Rect.



DECK WENGUE EM.5
20,0 x 120,0 cm Rect.

Technical features

- WALL TILE / REVESTIMIENTO
- FLOOR TILE / PAVIMENTO
- PORCELAIN TILES / PORCELÁNICO
- MATT / MATE

- RELIEF / RELIEVE
- RECTIFIED / RECTIFICADO
- DIGITAL PRINTING / IMPRESIÓN DIGITAL
- SHADE VARIATION / DESTONIFICADO NATURAL - V1

- FROST RESISTANCE / RESISTENCIA A LA HELADA
- CLASS 3 / CLASE 3
- THICKNESS / ESPESOR 11,00 MM

Packing list


	Piezas/Box	m ² /Box	kg/Box	Cajas/Palet	Cajas/Europalet	m ² /Palet	m ² /Europalet	kg/Palet	kg/Europalet
20,0 x 120,0 cm	4	0,96	23,24	51	51	48,96	48,96	1274,7	1274,7

DECK

Wall tile / Revestimiento
Floor tile / Pavimento

FLOOR

DECK WENGUE 20,0X120,0




NY

Wall tile / Revestimiento
Floor tile / Pavimento



NY BLANCO
20,0 x 120,0 cm Rect.




EM.5








NY NEGRO
20,0 x 120,0 cm Rect.

EM.5

Technical features

-  WALL TILE / REVESTIMIENTO
-  FLOOR TILE / PAVIMENTO
-  PORCELAIN TILES / PORCELÁNICO

-  MATT / MATE
-  RECTIFIED / RECTIFICADO
-  DIGITAL PRINTING / IMPRESIÓN DIGITAL

-  FROST RESISTANCE / RESISTENCIA A LA HELADA
-  CLASS 0 / CLASE 0
-  THICKNESS / ESPESOR 11,00 MM

Packing list

	Piezas / Box	m ² / Box	kg / Box	Cajas / Palet	Cajas / Europalet	m ² / Palet	m ² / Europalet	kg / Palet	kg / Europalet
20,0 x 120,0 cm	4	0,96	23,94	51	51	48,96	48,96	1235,94	1235,94

NY

Wall tile / Revestimiento
Floor tile / Pavimento

FLOOR

NY NEGRO 20,0X120,0



45,5X90,0 cm
17,9"X35,4"

BARCELONA	PAG. 116
CENTAURO	PAG. 118
ECLIPSE	PAG. 133
ESCOCIA	PAG. 130
FLORENCIA	PAG. 125
HERITAGE	PAG. 123
HIVE	PAG. 122
MAESTRAT	PAG. 132
MERLOT	PAG. 124
NEXT	PAG. 126
ORGANIC	PAG. 123
PORTLAND	PAG. 128
ZERMATT	PAG. 129

BARCELONA

Wall tile / Revestimiento
Floor tile / Pavimento



BARCELONA ANTRACITA
45,5 x 90,0 cm

EM.3



BARCELONA BEIGE
45,5 x 90,0 cm

EM.3



BARCELONA GRIS
45,5 x 90,0 cm

EM.3



BARCELONA MARFIL
45,5 x 90,0 cm

EM.3

Technical features

- WALL TILE / REVESTIMIENTO
- FLOOR TILE / PAVIMENTO
- PORCELAIN TILES / PORCELÁNICO
- MATT / MATE

- RELIEF / RELIEVE
- DIGITAL PRINTING / IMPRESIÓN DIGITAL
- SHADE VARIATION / DESTONIFICADO NATURAL - V1
- FROST RESISTANCE / RESISTENCIA A LA HELADA

- INTERLOCKING / ENCAJADO
- CLASS 1 / CLASE 1
- THICKNESS / ESPESOR 10.50 MM

Packing list

	Piezas/Box	m ² /Box	kg/Box	Cajas/Palet	Cajas/Europalet	m ² /Palet	m ² /Europalet	kg/Palet	kg/Europalet
45,5 x 90,0 cm	3	1,02	23,33	35	35	35,7	35,7	829,55	829,55

BARCELONA


Wall tile / Revestimiento
Floor tile / Pavimento

WALL

BARCELONA MARFIL 45,5X90,0

FLOOR

BARCELONA GRIS 45,5X90,0



CENTAURO

Wall tile / Revestimiento
Floor tile / Pavimento

CENTAURO

Wall tile / Revestimiento
Floor tile / Pavimento

WALL

CENTAURO VINTAGE MIX 45,5X90,0

FLOOR

CENTAURO BONE 45,5X90,0



CENTAURO


Wall tile / Revestimiento
Floor tile / Pavimento

CENTAURO

Wall tile / Revestimiento
Floor tile / Pavimento



CENTAURO PERLA
45,5 x 90,0 cm EM.3



CENTAURO ANTRACITA
45,5 x 90,0 cm EM.3




CENTAURO GRIS
45,5 x 90,0 cm EM.3



CENTAURO BONE
45,5 x 90,0 cm EM.3



CENTAURO DECOR MIX
45,5 x 90,0 cm EM.3



CENTAURO VINTAGE GRIS
45,5 x 90,0 cm EM.3



CENTAURO VINTAGE MIX
45,5 x 90,0 cm EM.3

Technical features

WALL TILE / REVESTIMIENTO

FLOOR TILE / PAVIMENTO

PORCELAIN TILES / PORCELÁNICO

MATT / MATE

RELIEF / RELIEVE

DIGITAL PRINTING / IMPRESIÓN DIGITAL

FROST RESISTANCE / RESISTENCIA A LA HELADA

INTERLOCKING / ENCAJADO

CLASS 1 / CLASE 1

THICKNESS / ESPESOR 10.50 MM

Packing list

	Piezas/Box	m ² /Box	kg/Box	Cajas/Palet	Cajas/Europalet	m ² /Palet	m ² /Europalet	kg/Palet	kg/Europalet
45,5 x 90,0 cm	3	1,02	24,261	35	35	35,7	35,7	862,14	862,14

HIVE

Wall tile / Revestimiento

WALL

HIVE COBRE 45,5X90,0

FLOOR

SABINA WENGUÉ 20,0X120,0



HIVE BRONCE
45,5 x 90,0 cm

EM.24



HIVE COBRE
45,5 x 90,0 cm

EM.24



Technical features

WALL TILE / REVESTIMIENTO

PORCELAIN TILES / PORCELÁNICO

SATIN / SATINADO

METALLIC / METALIZADO

RELIEF / RELIEVE

DIGITAL PRINTING / IMPRESIÓN DIGITAL

SHADE VARIATION / DESTONIFICADO NATURAL - V3

FROST RESISTANCE / RESISTENCIA A LA HELADA

INTERLOCKING / ENCAJADO

THICKNESS / ESPESOR 10.50 MM

Packing list

	Piezas/Box	m²/Box	kg/Box	Cajas/Palet	Cajas/Europalet	m²/Palet	m²/Europalet	kg/Palet	kg/Europalet
45,5x90,0 cm	3	1,02	23,09	35	35	35,7	35,7	821,15	821,15

ORGANIC / HERITAGE

Wall tile / Revestimiento

Floor tile / Pavimento



ORGANIC BASE MIX
45,5 x 90,0 cm

EM.3



ORGANIC DECOR MIX
45,5 x 90,0 cm

EM.3



HERITAGE DECOR MIX
45,5 x 90,0 cm

EM.3



HERITAGE BASE MIX
45,5 x 90,0 cm

EM.3

Technical features

WALL TILE / REVESTIMIENTO

FLOOR TILE / PAVIMENTO

PORCELAIN TILES / PORCELÁNICO

MATT / MATE

RELIEF / RELIEVE

DIGITAL PRINTING / IMPRESIÓN DIGITAL

SHADE VARIATION / DESTONIFICADO NATURAL - V2

FROST RESISTANCE / RESISTENCIA A LA HELADA

INTERLOCKING / ENCAJADO

CLASS 1 / CLASE 1

THICKNESS / ESPESOR 10.50 MM

Packing list

	Piezas/Box	m²/Box	kg/Box	Cajas/Palet	Cajas/Europalet	m²/Palet	m²/Europalet	kg/Palet	kg/Europalet
45,5x90,0 cm	3	1,02	23,09	35	35	35,7	35,7	821,15	821,15

MERLOT

Wall tile / Revestimiento
Floor tile / Pavimento



MERLOT BONE
45,5 x 90,0 cm

EM.3



MERLOT CUERO
45,5 x 90,0 cm

EM.3



MERLOT MIX
45,5 x 90,0 cm

EM.3



MERLOT DECOR MIX
45,5 x 90,0 cm

EM.3

Technical features

- WALL TILE / REVESTIMIENTO
- FLOOR TILE / PAVIMENTO
- PORCELAIN TILES / PORCELÁNICO
- MATT / MATE

- RELIEF / RELIEVE
- DIGITAL PRINTING / IMPRESIÓN DIGITAL
- SHADE VARIATION / DESTONIFICADO NATURAL - V2
- FROST RESISTANCE / RESISTENCIA A LA HELADA

- INTERLOCKING / ENCAJADO
- CLASS 3 / CLASE 3
- THICKNESS / ESPESOR 10.50 MM

Packing list

	Piezas/Box	m ² /Box	kg/Box	Cajas/Palet	Cajas/Europalet	m ² /Palet	m ² /Europalet	kg/Palet	kg/Europalet
45,5 x 90,0 cm	3	1,02	24,05	35	35	35,7	35,7	854,75	854,75

FLORENCIA

Wall tile / Revestimiento
Floor tile / Pavimento

Available in / Disponible en
60,0 X 120,0 X 2,0 cm / 23,6" X 47,2" X 0,8" - Pg. 78
60,0 X 60,0 X 2,0 cm / 23,6" X 23,6" X 0,8" - Pg. 229
30,0 X 60,0 cm / 11,8" X 23,6" - Pg. 267

FLOOR

FLORENCIA OCRE 45,0 X 89,5



FLORENCIA OCRE
45,5 x 90,0 cm

EM.1

FLORENCIA OCRE
45,0 x 89,5 cm Rect.

EM.4



FLORENCIA GRIS
45,5 x 90,0 cm

EM.1

FLORENCIA GRIS
45,0 x 89,5 cm Rect.

EM.4



Technical features

- WALL TILE / REVESTIMIENTO
- FLOOR TILE / PAVIMENTO
- PORCELAIN TILES / PORCELÁNICO

- MATT / MATE
- DIGITAL PRINTING / IMPRESIÓN DIGITAL
- SHADE VARIATION / DESTONIFICADO NATURAL - V3

- FROST RESISTANCE / RESISTENCIA A LA HELADA
- CLASS 1 / CLASE 1
- THICKNESS / ESPESOR 10.50 MM

Packing list

	Piezas/Box	m ² /Box	kg/Box	Cajas/Palet	Cajas/Europalet	m ² /Palet	m ² /Europalet	kg/Palet	kg/Europalet
45,5 x 90,0 cm	3	1,23	27,18	30	30	36,9	36,9	830,4	830,4
45,0 x 89,5 cm	3	1,21	27,45	30	30	36,3	36,3	838,5	838,5

NEXT

Wall tile / Revestimiento
Floor tile / Pavimento

ANTIBACTERIAL / ANTIBACTERIANO

Available in / Disponible en
62,0 X 120,0 cm / 24,4" X 47,2" - Pg. 66
40,0 X 120,0 cm / 15,7" X 47,2" - Pg. 92
30,0 X 90,0 cm / 11,8" X 35,4" - Pg. 150
58,0 X 58,0 cm / 22,8" X 22,8" - Pg. 244
30,0 X 60,0 cm / 11,8" X 23,6" - Pg. 270

ANTIBACTERIAL / ANTIBACTERIANO

FLOOR
NEXT TAUPE 45,5X90,0

NEXT

Wall tile / Revestimiento
Floor tile / Pavimento



NEXT ANTRACITA EM.24
45,5 x 90,0 cm
NEXT ANTRACITA EM.2
45,0 x 89,5 cm Rect.



NEXT BONE EM.24
45,5 x 90,0 cm
NEXT BONE EM.2
45,0 x 89,5 cm Rect.



NEXT GRIS EM.24
45,5 x 90,0 cm
NEXT GRIS EM.2
45,0 x 89,5 cm Rect.



NEXT MARFIL EM.24
45,5 x 90,0 cm
NEXT MARFIL EM.2
45,0 x 89,5 cm Rect.



NEXT TAUPE EM.24
45,5 x 90,0 cm
NEXT TAUPE EM.2
45,0 x 89,5 cm Rect.



Technical features

- WALL TILE / REVESTIMIENTO
- MATT / MATE
- CLASS 1 / CLASE 1
- FLOOR TILE / PAVIMENTO
- DIGITAL PRINTING / IMPRESIÓN DIGITAL
- THICKNESS / ESPESOR 10.50 MM
- PORCELAIN TILES / PORCELÁNICO
- FROST RESISTANCE / RESISTENCIA A LA HELADA

Packing list

	Piezas / Box	m ² / Box	kg / Box	Cajas / Palet	Cajas / Europalet	m ² / Palet	m ² / Europalet	kg / Palet	kg / Europalet
45,5 x 90,0 cm	3	123	27,501	30	30	36,9	36,9	840,03	840,03
45,0 x 89,5 cm	3	121	27,054	30	30	36,3	36,3	826,62	826,62

PORTLAND

Wall tile / Revestimiento
Floor tile / Pavimento

Available in / Disponible en
62,0 X 120,0 cm / 24,4" X 47,2" - Pg. 70
58,0 X 58,0 cm / 22,8" X 22,8" - Pg. 256



PORTLAND GRIS
45,5 x 90,0 cm
PORTLAND GRIS
45,0 x 89,5 cm Rect.

EM.1

EM.4



PORTLAND PERLA
45,5 x 90,0 cm
PORTLAND PERLA
45,0 x 89,5 cm Rect.

EM.1

EM.4



PORTLAND SAGE
45,5 x 90,0 cm
PORTLAND SAGE
45,0 x 89,5 cm Rect.

EM.1

EM.4



PORTLAND BONE
45,5 x 90,0 cm
PORTLAND BONE
45,0 x 89,5 cm Rect.

EM.1

EM.4

Technical features

- WALL TILE / REVESTIMIENTO
- FLOOR TILE / PAVIMENTO
- PORCELAIN TILES / PORCELÁNICO

- MATT / MATE
- RELIEF / RELIEVE
- DIGITAL PRINTING / IMPRESIÓN DIGITAL

- FROST RESISTANCE / RESISTENCIA A LA HELADA
- THICKNESS / ESPESOR 10.50 MM

Packing list

	Piezas / Box	m ² / Box	kg / Box	Cajas / Palet	Cajas / Europalet	m ² / Palet	m ² / Europalet	kg / Palet	kg / Europalet
45,5 x 90,0 cm	3	1,23	26,35	30	30	36,9	36,9	805,5	805,5
45,0 x 89,5 cm	3	1,21	27,981	30	30	36,3	36,3	854,43	854,43

ZERMATT

Wall tile / Revestimiento



ZERMATT BASE GRIS
45,5 x 90,0 cm
ZERMATT BASE GRIS
45,0 x 89,5 cm Rect.

EM.1

EM.4



ZERMATT BASE BEIGE
45,5 x 90,0 cm
ZERMATT BASE BEIGE
45,0 x 89,5 cm Rect.

EM.1

EM.4



ZERMATT GRIS
45,5 x 90,0 cm
ZERMATT GRIS
45,0 x 89,5 cm Rect.

EM.4

EM.3



ZERMATT BEIGE
45,5 x 90,0 cm
ZERMATT BEIGE
45,0 x 89,5 cm Rect.

EM.4

EM.3

Technical features

- WALL TILE / REVESTIMIENTO
- PORCELAIN TILES / PORCELÁNICO
- MATT / MATE

- RELIEF / RELIEVE
- DIGITAL PRINTING / IMPRESIÓN DIGITAL
- FROST RESISTANCE / RESISTENCIA A LA HELADA

- THICKNESS / ESPESOR 10.50 MM

Packing list


	Piezas / Box	m ² / Box	kg / Box	Cajas / Palet	Cajas / Europalet	m ² / Palet	m ² / Europalet	kg / Palet	kg / Europalet
45,5 x 90,0 cm	3	1,23	27,19	30	30	36,9	36,9	830,7	830,7
45,0 x 89,5 cm	3	1,21	27,06	30	30	36,3	36,3	826,8	826,8

ESCOCIA

Wall tile / Revestimiento
Floor tile / Pavimento



C3



C3

ESCOCIA PERLA
45,5 x 90,0 cm

EM.1

ESCOCIA BEIGE
45,5 x 90,0 cm

EM.1



C3



C2

ESCOCIA GRIS
45,5 x 90,0 cm

EM.1

ESCOCIA CUERO
45,5 x 90,0 cm

EM.1

Technical features

- WALL TILE / REVESTIMIENTO
- FLOOR TILE / PAVIMENTO
- PORCELAIN TILES / PORCELÁNICO

- MATT / MATE
- RELIEF / RELIEVE
- DIGITAL PRINTING / IMPRESIÓN DIGITAL

- SHADE VARIATION / DESTONIFICADO NATURAL - V2
- FROST RESISTANCE / RESISTENCIA A LA HELADA
- THICKNESS / ESPESOR 10,50 MM

Packing list


	Piezas/Box	m ² /Box	kg/Box	Cajas/Palet	Cajas/Europalet	m ² /Palet	m ² /Europalet	kg/Palet	kg/Europalet
45,5 x 90,0 cm	3	1,23	27,35	30	30	36,9	36,9	835,5	835,5

ESCOCIA

Wall tile / Revestimiento
Floor tile / Pavimento

FLOOR

ESCOCIA PERLA 45,5X90,0



MAESTRAT

Floor tile / Pavimento

Available in / Disponible en
60,0 X 60,0 X 2,0 cm / 23,6" X 23,6" X 0,8" - Pg. 226
58,0 X 58,0 cm / 22,8" X 22,8" - Pg. 240



MAESTRAT PERLA
45,5 x 90,0 cm EM.1



MAESTRAT TIERRA
45,5 x 90,0 cm EM.1

Technical features

- FLOOR TILE / PAVIMENTO
- PORCELAIN TILES / PORCELÁNICO
- MATT / MATE
- RELIEF / RELIEVE
- DIGITAL PRINTING / IMPRESIÓN DIGITAL
- FROST RESISTANCE / RESISTENCIA A LA HELADA
- CLASS 3 / CLASE 3
- THICKNESS / ESPESOR 10.50 MM

Packing list

	Piezas / Box	m ² / Box	kg / Box	Cajas / Palet	Cajas / Europalet	m ² / Palet	m ² / Europalet	kg / Palet	kg / Europalet
45,5 x 90,0 cm	3	1,23	25,73	30	30	36,9	36,9	840,03	840,03

ECLIPSE

Wall tile / Revestimiento
Floor tile / Pavimento

Available in / Disponible en
62,0 X 120,0 cm / 24,4" X 47,2" - Pg. 74

WALL
ECLIPSE GRIS 45,5X90,0

FLOOR
APOLO GRIS 62,0X120,0



ECLIPSE OCRE
45,5 x 90,0 cm EM.1
ECLIPSE OCRE
45,0 x 89,5 cm Rect. EM.4



ECLIPSE GRIS
45,5 x 90,0 cm EM.1
ECLIPSE GRIS
45,0 x 89,5 cm Rect. EM.4



Technical features

- WALL TILE / REVESTIMIENTO
- FLOOR TILE / PAVIMENTO
- PORCELAIN TILES / PORCELÁNICO
- GLOSS / BRILLO
- DIGITAL PRINTING / IMPRESIÓN DIGITAL
- SHADE VARIATION / DESTONIFICADO NATURAL - V2
- FROST RESISTANCE / RESISTENCIA A LA HELADA
- CLASS 1 / CLASE 1
- THICKNESS / ESPESOR 10.50 MM

Packing list

	Piezas / Box	m ² / Box	kg / Box	Cajas / Palet	Cajas / Europalet	m ² / Palet	m ² / Europalet	kg / Palet	kg / Europalet
45,5 x 90,0 cm	3	1,23	29,136	30	30	36,9	36,9	889,08	889,08
45,0 x 89,5 cm	3	1,21	26,28	30	30	36,3	36,3	803,4	803,4

30,0X90,0 cm 11,8"X35,4"

ACTION	PAG. 170	NEVADA	PAG. 194
ALGARVE	PAG. 172	NEXT	PAG. 150
ALPINO	PAG. 146	PALAIS	PAG. 152
AMPOSTA	PAG. 174	PALMETO	PAG. 154
AUSTIN	PAG. 149	PAZO	PAG. 156
BALBOA	PAG. 148	PERSEO	PAG. 179
CALACATTA	PAG. 176	REGENCY	PAG. 189
CANDELA	PAG. 140	SAMOA	PAG. 160
CLIVIA	PAG. 144	SOFTEN	PAG. 196
DAKOTA	PAG. 145	SPA	PAG. 162
EXCELSIOR	PAG. 178	STUDIO	PAG. 136
HABANERA	PAG. 180	SUPREME	PAG. 198
HERMES	PAG. 182	TERRATZO	PAG. 199
INES	PAG. 184	TONIK	PAG. 164
LAYERS	PAG. 142	TRAIL	PAG. 200
LISBOA	PAG. 188	VIELLA	PAG. 166
LYRA	PAG. 190	WIND	PAG. 168
MALLORCA	PAG. 192		

STUDIO

Wall tile / Revestimiento

STUDIO

Wall tile / Revestimiento

WALL

STUDIO DECOR BONE 30,0X90,0

STUDIO HOJAS BONE 30,0X90,0

STUDIO BONE 30,0X90,0

FLOOR

STUDIO BONE 44,5X44,5



STUDIO

Wall tile / Revestimiento

Available in / Disponible en
58,0 X 58,0 cm / 22,8" X 22,8" - Pg. 235

STUDIO

Wall tile / Revestimiento



STUDIO BONE
30,0 x 90,0 cm Rect. EM.10



STUDIO HOJAS BONE
30,0 x 90,0 cm Rect. EM.11



STUDIO DECOR BONE
30,0 x 90,0 cm Rect. EM.11



STUDIO FLORES BONE
30,0 x 90,0 cm Rect. EM.11



STUDIO PALM BONE
30,0 x 90,0 cm Rect. EM.11



STUDIO PERLA
30,0 x 90,0 cm Rect. EM.10



STUDIO HOJAS PERLA
30,0 x 90,0 cm Rect. EM.11



STUDIO DECOR PERLA
30,0 x 90,0 cm Rect. EM.11



STUDIO FLORES PERLA
30,0 x 90,0 cm Rect. EM.11



STUDIO PALM PERLA
30,0 x 90,0 cm Rect. EM.11

Technical features

- WALL TILE / REVESTIMIENTO
- WHITE BODY / PASTA BLANCA
- SATIN / SATINADO

- RECTIFIED / RECTIFICADO
- DIGITAL PRINTING / IMPRESIÓN DIGITAL
- SHADE VARIATION / DESTONIFICADO NATURAL - V1

- CLASS 0 / CLASE 0
- THICKNESS / ESPESOR 11.00 MM

Packing list

	Piezas/Box	m ² /Box	kg/Box	Cajas/Palet	Cajas/Europalet	m ² /Palet	m ² /Europalet	kg/Palet	kg/Europalet
30,0 x 90,0 cm	5	1,35	27,66	60	60	81	81	1483	1483

CANDELA

Wall tile / Revestimiento

CANDELA

Wall tile / Revestimiento



CANDELA BASE BLANCO 30,0 x 90,0 cm Rect. EM.10
 CANDELA DECOR BLANCO 30,0 x 90,0 cm Rect. EM.11
 CANDELA BASE ARENA 30,0 x 90,0 cm Rect. EM.10
 CANDELA DECOR MIX-ARENA 30,0 x 90,0 cm Rect. EM.11
 CANDELA BASE GRIS 30,0 x 90,0 cm Rect. EM.10
 CANDELA DECOR MIX-BLANCO 30,0 x 90,0 cm Rect. EM.11



CANDELA BLANCO 58,0 x 58,0 cm Rect. EM.18
 CANDELA ARENA 58,0 x 58,0 cm Rect. EM.17
 CANDELA GRIS 58,0 x 58,0 cm Rect. EM.17

Technical features

- WALL TILE / REVESTIMIENTO
- WHITE BODY / PASTA BLANCA
- MATT / MATE
- RECTIFIED / RECTIFICADO
- DIGITAL PRINTING / IMPRESIÓN DIGITAL
- SHADE VARIATION / DESTONIFICADO NATURAL - V1
- CLASS 0 / CLASE 0
- THICKNESS / ESPESOR 11,00 MM

WALL

CANDELA BASE BLANCO 30,0X90,0
 CANDELA DECOR BLANCO 30,0X90,0

FLOOR

CANDELA BLANCO 44,5X44,5



Packing list

	Piezas / Box	m ² / Box	kg / Box	Cajas / Palet	Cajas / Europalet	m ² / Palet	m ² / Europalet	kg / Palet	kg / Europalet
30,0x90,0 cm	5	1,35	27,66	60	60	81	81	1483	1483

LAYERS

Wall tile / Revestimiento

LAYERS

Wall tile / Revestimiento



LAYERS BONE
30,0 x 90,0 cm Rect.

EM.11



LAYERS GRIS
30,0 x 90,0 cm Rect.

EM.11



LAYERS BASE BONE
30,0 x 90,0 cm Rect.

EM.10




LAYERS BASE GRIS
30,0 x 90,0 cm Rect.

EM.10



LAYERS BEIGE
30,0 x 90,0 cm Rect.

EM.11



LAYERS ANTRACITA
30,0 x 90,0 cm Rect.

EM.11



LAYERS BONE
44,5 x 44,5 cm Rect.

EM.17



LAYERS GRIS
44,5 x 44,5 cm Rect.




EM.17

FLOOR


LAYERS BONE 44,5x44,5



Technical features

-  WALL TILE / REVESTIMIENTO
-  WHITE BODY / PASTA BLANCA
-  SATIN / SATINADO

-  RECTIFIED / RECTIFICADO

-  DIGITAL PRINTING / IMPRESIÓN DIGITAL

-  SHADE VARIATION / DESTONIFICADO NATURAL - V2

-  CLASS 0 / CLASE 0

-  THICKNESS / ESPESOR 12.00 MM

Packing list

	Piezas/Box	m ² /Box	kg/Box	Cajas/Palet	Cajas/Europalet	m ² /Palet	m ² /Europalet	kg/Palet	kg/Europalet
30,0x90,0cm	5	1,35	27,66	60	60	81	81	1483	1483

CLIVIA

Wall tile / Revestimiento

WALL

CLIVIA VERDE 62,0X120,0

FLOOR

CLIVIA AB VERDE 58,0X58,0

Available in / Disponible en
62,0 X 120,0 cm / 24,4" X 47,2" - Pg. 51
58,0 X 58,0 cm / 22,8" X 22,8" - Pg. 234



CLIVIA VERDE
30,0 x 90,0 cm Rect.



EM.26 CLIVIA DUNES VERDE
30,0 x 90,0 cm Rect.

EM.27



Technical features

- WALL TILE / REVESTIMIENTO
- WHITE BODY / PASTA BLANCA
- GLOSS / BRILLO

- RECTIFIED / RECTIFICADO
- DIGITAL PRINTING / IMPRESIÓN DIGITAL
- SHADE VARIATION / DESTONIFICADO NATURAL - V2

- CLASS 0 / CLASE 0
- THICKNESS / ESPESOR 11.00 MM

Packing list

	Piezas/Box	m ² /Box	kg/Box	Cajas/Palet	Cajas/Europalet	m ² /Palet	m ² /Europalet	kg/Palet	kg/Europalet
30,0x90,0 cm	5	1,35	27,66	60	60	81	81	1674,6	1674,6

DAKOTA

Wall tile / Revestimiento


Available in / Disponible en
62,0 X 120,0 cm / 24,4" X 47,2" - Pg. 52

WALL

DAKOTA TAUPE 62,0X120,0

FLOOR

DAKOTA TAUPE 62,0X120,0



DAKOTA BONE
30,0 x 90,0 cm Rect.

EM.10



EM.10 DAKOTA TAUPE
30,0 x 90,0 cm Rect.

EM.10



Technical features

- WALL TILE / REVESTIMIENTO
- WHITE BODY / PASTA BLANCA
- SATIN / SATINADO

- RECTIFIED / RECTIFICADO
- DIGITAL PRINTING / IMPRESIÓN DIGITAL
- SHADE VARIATION / DESTONIFICADO NATURAL - V1

- CLASS 0 / CLASE 0
- THICKNESS / ESPESOR 11.00 MM

Packing list

	Piezas/Box	m ² /Box	kg/Box	Cajas/Palet	Cajas/Europalet	m ² /Palet	m ² /Europalet	kg/Palet	kg/Europalet
30,0x90,0 cm	5	1,35	27,66	60	60	81	81	1483	1483

ALPINO

Wall tile / Revestimiento



ALPINO BONE 30,0 x 90,0 cm Rect. EM.10



ALPINO SCALA BONE 30,0 x 90,0 cm Rect. EM.11



ALPINO SCALA ROBLE 30,0 x 90,0 cm Rect. EM.11



ALPINO BONE 58,0 x 58,0 cm Rect. EM.18

Technical features

- WALL TILE / REVESTIMIENTO
- WHITE BODY / PASTA BLANCA
- SATIN / SATINADO

- RECTIFIED / RECTIFICADO
- DIGITAL PRINTING / IMPRESIÓN DIGITAL
- SHADE VARIATION / DESTONIFICADO NATURAL - V2

- CLASS 0 / CLASE 0
- THICKNESS / ESPESOR 10.50 MM

Packing list

	Piezas / Box	m ² / Box	kg / Box	Cajas / Palet	Cajas / Europalet	m ² / Palet	m ² / Europalet	kg / Palet	kg / Europalet
30,0 x 90,0 cm	5	1,35	27,66	60	60	81	81	1455	1455

ALPINO

Wall tile / Revestimiento

WALL

- ALPINO BONE 30,0X90,0
- ALPINO SCALA BONE 30,0X90,0

FLOOR

- ALPINO BONE 58,0X58,0



BALBOA

Wall tile / Revestimiento

Available in / Disponible en
62,0 X 120,0 cm / 24,4" X 47,2" - Pg. 40



BALBOA NATURAL
30,0 x 90,0 cm Rect.

EM.10



BALBOA GRIS
30,0 x 90,0 cm Rect.

EM.10



BALBOA DECOR NATURAL
30,0 x 90,0 cm Rect.

EM.11



BALBOA DECOR GRIS
30,0 x 90,0 cm Rect.

EM.11

Technical features

- WALL TILE / REVESTIMIENTO
- WHITE BODY / PASTA BLANCA
- SATIN / SATINADO

- RECTIFIED / RECTIFICADO
- DIGITAL PRINTING / IMPRESIÓN DIGITAL
- SHADE VARIATION / DESTONIFICADO NATURAL - V2

- CLASS 0 / CLASE 0
- THICKNESS / ESPESOR 11.00 MM

Packing list

	Piezas/Box	m ² /Box	kg/Box	Cajas/Palet	Cajas/Europalet	m ² /Palet	m ² /Europalet	kg/Palet	kg/Europalet
30,0x90,0 cm	5	1,35	27,66	60	60	81	81	1483	1483

AUSTIN

Wall tile / Revestimiento

Available in / Disponible en
58,0 X 58,0 cm / 22,8" X 22,8" - Pg. 238

WALL

- AUSTIN DECOR MIX 30,0X90,0
- AUSTIN TAUPE 30,0X90,0

FLOOR

- AUSTIN DECOR MIX 59,0X59,0
- AUSTIN TAUPE 59,0X59,0



AUSTIN MARFIL
30,0 x 90,0 cm Rect.

EM.10



AUSTIN TAUPE
30,0 x 90,0 cm Rect.

EM.10



AUSTIN DECOR MIX
30,0 x 90,0 cm Rect.

EM.11



Technical features

- WALL TILE / REVESTIMIENTO
- WHITE BODY / PASTA BLANCA
- MATT / MATE

- RECTIFIED / RECTIFICADO
- DIGITAL PRINTING / IMPRESIÓN DIGITAL
- SHADE VARIATION / DESTONIFICADO NATURAL - V2

- CLASS 0 / CLASE 0
- THICKNESS / ESPESOR 11.00 MM

Packing list

	Piezas/Box	m ² /Box	kg/Box	Cajas/Palet	Cajas/Europalet	m ² /Palet	m ² /Europalet	kg/Palet	kg/Europalet
30,0x90,0 cm	5	1,35	27,66	60	60	81	81	1483	1483

NEXT

Wall tile / Revestimiento

ANTIBACTERIAL / ANTIBACTERIANO

Available in / Disponible en
 62,0 X 120,0 cm / 24,4" X 47,2" - Pg. 66
 40,0 X 120,0 cm / 15,7" X 47,2" - Pg. 92
 45,5 X 90,0 cm / 17,9" X 35,4" - Pg. 126

45,0 X 89,5 cm / 17,7" X 35,2" - Pg. 126
 58,0 X 58,0 cm / 22,8" X 22,8" - Pg. 244
 30,0 X 60,0 cm / 11,8" X 23,6" - Pg. 270



NEXT BONE
30,0 x 90,0 cm Rect. **EM.4**



NEXT DECOR BONE
30,0 x 90,0 cm Rect. **EM.3**



NEXT GRIS
30,0 x 90,0 cm Rect. **EM.4**



NEXT DECOR GRIS
30,0 x 90,0 cm Rect. **EM.3**









NEXT MARFIL
30,0 x 90,0 cm Rect. **EM.4**





NEXT DECOR MARFIL
30,0 x 90,0 cm Rect. **EM.3**

Technical features

-  WALL TILE / REVESTIMIENTO
-  WHITE BODY / PASTA BLANCA
-  SATIN / SATINADO

-  RECTIFIED / RECTIFICADO
-  DIGITAL PRINTING / IMPRESIÓN DIGITAL
-  SHADE VARIATION / DESTONIFICADO NATURAL - V1

-  CLASS 0 / CLASE 0
-  THICKNESS / ESPESOR 11.00 MM

Packing list

	Piezas / Box	m ² / Box	kg / Box	Cajas / Palet	Cajas / Europalet	m ² / Palet	m ² / Europalet	kg / Palet	kg / Europalet
30,0 x 90,0 cm	5	1,35	27,66	60	60	81	81	1483	1483

ANTIBACTERIAL / ANTIBACTERIANO

WALL

NEXT DECOR MARFIL 30,0X90,0


NEXT

Wall tile / Revestimiento



PALAIS

Wall tile / Revestimiento




PALAIS BLANCO
30,0 x 90,0 cm Rect. EM.10



PALAIS NEGRO
30,0 x 90,0 cm Rect. EM.10




PALAIS DUNES BLANCO
30,0 x 90,0 cm Rect. EM.11



PALAIS DUNES NEGRO
30,0 x 90,0 cm Rect. EM.11



PALAIS BLANCO
58,0 x 58,0 cm Rect. EM.18



PALAIS NEGRO
58,0 x 58,0 cm Rect. EM.18

Technical features

- WALL TILE / REVESTIMIENTO
- WHITE BODY / PASTA BLANCA
- SATIN / SATINADO

- RECTIFIED / RECTIFICADO
- DIGITAL PRINTING / IMPRESIÓN DIGITAL
- SHADE VARIATION / DESTONIFICADO NATURAL - V2

- CLASS 0 / CLASE 0
- THICKNESS / ESPESOR 11,00 MM

Packing list

	Piezas / Box	m² / Box	kg / Box	Cajas / Palet	Cajas / Europalet	m² / Palet	m² / Europalet	kg / Palet	kg / Europalet
30,0 x 90,0 cm	5	1,35	27,66	60	60	81	81	1674,6	1674

PALAIS

Wall tile / Revestimiento

WALL

- PALAIS BLANCO 30,0X90,0
- PALAIS DUNES BLANCO 30,0X90,0
- PALAIS NEGRO 30,0X90,0


FLOOR

- PALAIS BLANCO 58,0X58,0



PALMETO


Wall tile / Revestimiento



PALMETO BASE PERLA
30,0 x 90,0 cm Rect. EM.10




PALMETO PERLA
30,0 x 90,0 cm Rect. EM.11



PALMETO BASE GRIS
30,0 x 90,0 cm Rect. EM.10



PALMETO GRIS
30,0 x 90,0 cm Rect. EM.11



PALMETO BASE BONE
30,0 x 90,0 cm Rect. EM.10



PALMETO BONE
30,0 x 90,0 cm Rect. EM.11



PALMETO PERLA
58,0 x 58,0 cm Rect. EM.18



PALMETO GRIS
58,0 x 58,0 cm Rect. EM.18



PALMETO BONE
58,0 x 58,0 cm Rect. EM.18

PALMETO

Wall tile / Revestimiento

WALL

PALMETO BASE PERLA 30,0X90,0
PALMETO PERLA 30,0X90,0

FLOOR

PALMETO PERLA 58,0X58,0



Technical features

- WALL TILE / REVESTIMIENTO
- WHITE BODY / PASTA BLANCA
- MATT / MATE

- RECTIFIED / RECTIFICADO
- DIGITAL PRINTING / IMPRESIÓN DIGITAL
- SHADE VARIATION / DESTONIFICADO NATURAL - V1

- CLASS 0 / CLASE 0
- THICKNESS / ESPESOR 11,00 MM

Packing list

	Piezas/Box	m ² /Box	kg/Box	Cajas/Palet	Cajas/Europalet	m ² /Palet	m ² /Europalet	kg/Palet	kg/Europalet
30,0x90,0 cm	5	1,35	27,66	60	60	81	81	1483	1483

PAZO

Wall tile / Revestimiento

PAZO

Wall tile / Revestimiento

WALL

PAZO PERLA 30,0X90,0
PAZO DECOR LINES GRIS 30,0X90,0

FLOOR

PAZO PERLA 44,5X44,5



PAZO

Wall tile / Revestimiento

PAZO

Wall tile / Revestimiento



PAZO PERLA 30,0 x 90,0 cm Rect. EM.10



PAZO GRIS 30,0 x 90,0 cm Rect. EM.10




PAZO DECOR LINES GRIS 30,0 x 90,0 cm Rect. EM.11



PAZO DECOR GRIS 30,0 x 90,0 cm Rect. EM.11



PAZO PERLA 44,5 x 44,5 cm Rect. EM.17



PAZO GRIS 44,5 x 44,5 cm Rect. EM.17



PAZO BONE 30,0 x 90,0 cm Rect. EM.10




PAZO BEIGE 30,0 x 90,0 cm Rect. EM.10




PAZO DECOR LINES BEIGE 30,0 x 90,0 cm Rect. EM.11



PAZO DECOR BEIGE 30,0 x 90,0 cm Rect. EM.11



PAZO BONE 44,5 x 44,5 cm Rect. EM.17



PAZO BEIGE 44,5 x 44,5 cm Rect. EM.17

Technical features

- WALL TILE / REVESTIMIENTO
- WHITE BODY / PASTA BLANCA
- MATT / MATE

- RECTIFIED / RECTIFICADO
- DIGITAL PRINTING / IMPRESIÓN DIGITAL
- SHADE VARIATION / DESTONIFICADO NATURAL - V1

- CLASS 0 / CLASE 0
- THICKNESS / ESPESOR 11.00 MM

Packing list

	Piezas/Box	m ² /Box	kg/Box	Cajas/Palet	Cajas/Europalet	m ² /Palet	m ² /Europalet	kg/Palet	kg/Europalet
30,0 x 90,0 cm	5	1,35	27,66	60	60	81	81	1483	1483

SAMOA

Wall tile / Revestimiento



SAMOA WHITE EM.10
30,0 x 90,0 cm Rect.



SAMOA SCALA BEIGE EM.11
30,0 x 90,0 cm Rect.









SAMOA SCALA GREY EM.11
30,0 x 90,0 cm Rect.





SAMOA WHITE EM.18
58,0 x 58,0 cm Rect.

Technical features

-  WALL TILE / REVESTIMIENTO
-  WHITE BODY / PASTA BLANCA
-  SATIN / SATINADO

-  RECTIFIED / RECTIFICADO
-  DIGITAL PRINTING / IMPRESIÓN DIGITAL
-  SHADE VARIATION / DESTONIFICADO NATURAL - V1

-  CLASS 0 / CLASE 0
-  THICKNESS / ESPESOR 10.50 MM

Packing list

	Piezas/Box	m ² /Box	kg/Box	Cajas/Palet	Cajas/Europalet	m ² /Palet	m ² /Europalet	kg/Palet	kg/Europalet
30,0x90,0 cm	5	1,35	27,66	60	60	81	81	1455	1455

SAMOA

Wall tile / Revestimiento

WALL

SAMOA SCALA BEIGE 30,0X90,0

FLOOR

SAMOA WHITE 58,0X58,0



SPA

Wall tile / Revestimiento

WALL

SPA NOCE 30,0X90,0 SPA BEIGE 30,0X90,0



SPA PERLA
30,0 x 90,0 cm Rect.

EM.11



SPA TAUPE
30,0 x 90,0 cm Rect.

EM.11



SPA BASE PERLA
30,0 x 90,0 cm Rect.

EM.10



SPA BASE TAUPE
30,0 x 90,0 cm Rect.

EM.10



Technical features

- WALL TILE / REVESTIMIENTO
- WHITE BODY / PASTA BLANCA
- SATIN / SATINADO

- RECTIFIED / RECTIFICADO
- DIGITAL PRINTING / IMPRESIÓN DIGITAL
- SHADE VARIATION / DESTONIFICADO NATURAL - V1

- CLASS 0 / CLASE 0
- THICKNESS / ESPESOR 12.00 MM

Packing list

	Piezas/Box	m²/Box	kg/Box	Cajas/Palet	Cajas/Europalet	m²/Palet	m²/Europalet	kg/Palet	kg/Europalet
30,0x90,0 cm	5	1,35	27,66	60	60	81	81	1483	1483

SPA

Wall tile / Revestimiento



SPA BONE
30,0 x 90,0 cm Rect.

EM.11



SPA BEIGE
30,0 x 90,0 cm Rect.

EM.11




SPA BASE BONE
30,0 x 90,0 cm Rect.

EM.10




SPA BASE BEIGE
30,0 x 90,0 cm Rect.

EM.10



SPA CUERO
30,0 x 90,0 cm Rect.

EM.11



SPA NOCE
30,0 x 90,0 cm Rect.

EM.11



SPA BASE CUERO
30,0 x 90,0 cm Rect.

EM.10



SPA BASE NOCE
30,0 x 90,0 cm Rect.


EM.10

TONIK

Wall tile / Revestimiento

TONIK

Wall tile / Revestimiento



TONIK BONE
30,0 x 90,0 cm Rect.

EM.10



TONIK PERLA
30,0 x 90,0 cm Rect.

EM.10



TONIK SCALA BONE
30,0 x 90,0 cm Rect.

EM.11



TONIK SCALA PERLA
30,0 x 90,0 cm Rect.

EM.11



TONIK BONE
58,0 x 58,0 cm Rect.




EM.18








TONIK PERLA
58,0 x 58,0 cm Rect.

EM.18

Technical features

-  WALL TILE / REVESTIMIENTO
-  WHITE BODY / PASTA BLANCA
-  MATT / MATE

-  RECTIFIED / RECTIFICADO
-  DIGITAL PRINTING / IMPRESIÓN DIGITAL
-  SHADE VARIATION / DESTONIFICADO NATURAL - V1

-  CLASS 0 / CLASE 0
-  THICKNESS / ESPESOR 10.50 MM

Packing list

	Piezas/Box	m ² /Box	kg/Box	Cajas/Palet	Cajas/Europalet	m ² /Palet	m ² /Europalet	kg/Palet	kg/Europalet
30,0 x 90,0 cm	5	1,35	27,66	60	60	81	81	1455	1455

WALL

TONIK PERLA 30,0X90,0
TONIK SCALA PERLA 30,0X90,0

FLOOR

TONIK PERLA 58,0X58,0



VIELLA

Wall tile / Revestimiento



VIELLA BASE PERLA
30,0 x 90,0 cm Rect. EM.10



VIELLA PERLA
30,0 x 90,0 cm Rect. EM.11



VIELLA BASE BEIGE
30,0 x 90,0 cm Rect. EM.10



VIELLA BEIGE
30,0 x 90,0 cm Rect. EM.11



VIELLA BASE ANTRACITA
30,0 x 90,0 cm Rect. EM.10



VIELLA ANTRACITA
30,0 x 90,0 cm Rect. EM.11



VIELLA PERLA
44,5 x 44,5 cm Rect. EM.17



VIELLA BEIGE
44,5 x 44,5 cm Rect. EM.17



VIELLA ANTRACITA
44,5 x 44,5 cm Rect. EM.17

VIELLA

Wall tile / Revestimiento

WALL

VIELLA BASE ANTRACITA 30,0X90,0
VIELLA ANTRACITA 30,0X90,0

FLOOR

VIELLA ANTRACITA 44,5X44,5



Technical features

- WALL TILE / REVESTIMIENTO
- WHITE BODY / PASTA BLANCA
- MATT / MATE

- RECTIFIED / RECTIFICADO
- DIGITAL PRINTING / IMPRESIÓN DIGITAL
- SHADE VARIATION / DESTONIFICADO NATURAL - V2

- CLASS 0 / CLASE 0
- THICKNESS / ESPESOR 11.00 MM

Packing list

	Piezas/Box	m ² /Box	kg/Box	Cajas/Palet	Cajas/Europalet	m ² /Palet	m ² /Europalet	kg/Palet	kg/Europalet
30,0x90,0 cm	5	1,35	27,66	60	60	81	81	1483	1483

WIND

Wall tile / Revestimiento




WIND MARFIL 30,0 x 90,0 cm Rect. EM.10



WIND PERLA 30,0 x 90,0 cm Rect. EM.10




WIND DECOR MIX 30,0 x 90,0 cm Rect. EM.11



WIND GRIS 30,0 x 90,0 cm Rect. EM.10



WIND MARFIL 44,5 x 44,5 cm Rect. EM.17



WIND PERLA 44,5 x 44,5 cm Rect. EM.17



WIND GRIS 44,5 x 44,5 cm Rect. EM.17

Technical features

- WALL TILE / REVESTIMIENTO
- WHITE BODY / PASTA BLANCA
- RECTIFIED / RECTIFICADO

- DIGITAL PRINTING / IMPRESIÓN DIGITAL

- THICKNESS / ESPESOR 11.00 MM

- SHADE VARIATION / DESTONIFICADO NATURAL - V1

- CLASS 0 / CLASE 0

Packing list

	Piezas / Box	m ² / Box	kg / Box	Cajas / Palet	Cajas / Europalet	m ² / Palet	m ² / Europalet	kg / Palet	kg / Europalet
30,0 x 90,0 cm	5	1,35	27,66	60	60	81	81	1483	1483

WIND

Wall tile / Revestimiento

WALL

- WIND PERLA 30,0X90,0
- WIND DECOR MIX 30,0X90,0

FLOOR

- WIND GRIS 44,5X44,5




ACTION

Wall tile / Revestimiento

ACTION

Wall tile / Revestimiento



ACTION BASE MARFIL
30,0 x 90,0 cm Rect. **EM.10**



ACTION BASE BEIGE
30,0 x 90,0 cm Rect. **EM.10**



ACTION BASE GRIS
30,0 x 90,0 cm Rect. **EM.10**



ACTION BASE ANTRACITA
30,0 x 90,0 cm Rect. **EM.10**



ACTION MARFIL
30,0 x 90,0 cm Rect. **EM.11**




ACTION BEIGE
30,0 x 90,0 cm Rect. **EM.11**



ACTION GRIS
30,0 x 90,0 cm Rect. **EM.11**



ACTION ANTRACITA
30,0 x 90,0 cm Rect. **EM.11**



ACTION MARFIL
44,5 x 44,5 cm Rect. **EM.17**



ACTION BEIGE
44,5 x 44,5 cm Rect. **EM.17**



ACTION GRIS
44,5 x 44,5 cm Rect. **EM.17**



ACTION ANTRACITA
44,5 x 44,5 cm Rect. **EM.17**

Technical features

- WALL TILE / REVESTIMIENTO
- WHITE BODY / PASTA BLANCA
- SATIN / SATINADO

- RELIEF / RELIEVE
- RECTIFIED / RECTIFICADO
- SHADE VARIATION / DESTONIFICADO NATURAL - V1

- CLASS 0 / CLASE 0
- THICKNESS / ESPESOR 11.00 MM

Packing list

	Piezas/Box	m ² /Box	kg/Box	Cajas/Palet	Cajas/Europalet	m ² /Palet	m ² /Europalet	kg/Palet	kg/Europalet
30,0x90,0 cm	5	1,35	27,66	60	60	81	81	1483	1483

ALGARVE

Wall tile / Revestimiento



ALGARVE BEIGE
30,0 x 90,0 cm Rect.

EM.10



ALGARVE GRIS
30,0 x 90,0 cm Rect.

EM.10



ALGARVE DECOR BEIGE
30,0 x 90,0 cm Rect.

EM.11



ALGARVE DECOR GRIS
30,0 x 90,0 cm Rect.

EM.11



ALGARVE BEIGE
44,5 x 44,5 cm Rect.




EM.17









ALGARVE GRIS
44,5 x 44,5 cm Rect.

EM.17

Technical features

-  WALL TILE / REVESTIMIENTO
-  WHITE BODY / PASTA BLANCA
-  MATT / MATE

-  RELIEF / RELIEVE
-  RECTIFIED / RECTIFICADO
-  DIGITAL PRINTING / IMPRESIÓN DIGITAL

-  SHADE VARIATION / DESTONIFICADO NATURAL - V1
-  CLASS 0 / CLASE 0
-  THICKNESS / ESPESOR 11.00 MM

Packing list

	Piezas / Box	m ² / Box	kg / Box	Cajas / Palet	Cajas / Europalet	m ² / Palet	m ² / Europalet	kg / Palet	kg / Europalet
30,0 x 90,0 cm	5	1,35	27,66	60	60	81	81	1483	1483

ALGARVE

Wall tile / Revestimiento

WALL

- ALGARVE BEIGE 30,0X90,0
- ALGARVE DECOR BEIGE 30,0X90,0

FLOOR

- ALGARVE BEIGE 44,5X44,5



AMPOSTA

Wall tile / Revestimiento

Available in / Disponible en
62,0 X 120,0 cm / 24,4" X 47,2" - Pg. 36

AMPOSTA

Wall tile / Revestimiento




AMPOSTA GOLD
30,0 x 90,0 cm Rect.

EM.26



AMPOSTA DUNES GOLD
30,0 x 90,0 cm Rect.

EM.27



AMPOSTA ESPIGA GOLD
30,0 x 90,0 cm Rect.

EM.27



AMPOSTA DECOR HOJAS GOLD
30,0 x 90,0 cm Rect.

EM.27



AMPOSTA GOLD
44,5 x 44,5 cm Rect.

EM.17



AMPOSTA SILVER
30,0 x 90,0 cm Rect.

EM.26



AMPOSTA DUNES SILVER
30,0 x 90,0 cm Rect.

EM.27



AMPOSTA ESPIGA SILVER
30,0 x 90,0 cm Rect.

EM.27



AMPOSTA DECOR HOJAS SILVER
30,0 x 90,0 cm Rect.




EM.27








AMPOSTA SILVER
44,5 x 44,5 cm Rect.

EM.17

Technical features

-  WALL TILE / REVESTIMIENTO
-  WHITE BODY / PASTA BLANCA
-  GLOSS / BRILLO

-  RECTIFIED / RECTIFICADO
-  DIGITAL PRINTING / IMPRESIÓN DIGITAL
-  SHADE VARIATION / DESTONIFICADO NATURAL - V1

-  CLASS 0 / CLASE 0
-  THICKNESS / ESPESOR 11.00 MM

Packing list

	Piezas / Box	m ² / Box	kg / Box	Cajas / Palet	Cajas / Europalet	m ² / Palet	m ² / Europalet	kg / Palet	kg / Europalet
30,0 x 90,0 cm	5	1,35	27,66	60	60	81	81	1483	1483


CALACATTA

Wall tile / Revestimiento

Available in / Disponible en
62,0 X 120,0 cm / 24,4" X 47,2" - Pg. 37
30,0 X 60,0 cm / 11,8" X 23,6" - Pg. 266



CALACATTA BLANCO 30,0 x 90,0 cm Rect. EM.26



CALACATTA TRENZA BLANCO 30,0 x 90,0 cm Rect. EM.27



CALACATTA AB BLANCO 58,0 x 58,0 cm Rect. EM.8
CALACATTA 8 BLANCO 58,0 x 58,0 cm Rect. EM.18



Technical features

- WALL TILE / REVESTIMIENTO
- WHITE BODY / PASTA BLANCA
- GLOSS / BRILLO

- RECTIFIED / RECTIFICADO
- DIGITAL PRINTING / IMPRESIÓN DIGITAL
- SHADE VARIATION / DESTONIFICADO NATURAL - V2

- CLASS 0 / CLASE 0
- THICKNESS / ESPESOR 11.00 MM

Packing list

	Piezas/Box	m ² /Box	kg/Box	Cajas/Palet	Cajas/Europalet	m ² /Palet	m ² /Europalet	kg/Palet	kg/Europalet
30,0x90,0 cm	5	1,35	27,66	60	60	81	81	1483	1483

CALACATTA

Wall tile / Revestimiento

WALL
CALACATTA BLANCO 30,0X90,0

FLOOR
CALACATTA AB BLANCO 58,0X58,0



EXCELSIOR

Wall tile / Revestimiento

FLOOR

EXCELSIOR BLANCO 44,5X44,5

Available in / Disponible en
62,0 X 120,0 cm / 24,4" X 47,2" - Pg. 75



EXCELSIOR BLANCO
30,0 x 90,0 cm Rect. EM.26



EXCELSIOR ONDAS BLANCO
30,0 x 90,0 cm Rect. EM.11



EXCELSIOR AB BLANCO
58,0 x 58,0 cm Rect. EM.8



Technical features

- WALL TILE / REVESTIMIENTO
- GLOSS / BRILLO
- SHADE VARIATION / DESTONIFICADO NATURAL - V2
- WHITE BODY / PASTA BLANCA
- RECTIFIED / RECTIFICADO
- CLASS O / CLASE O
- MATT / MATE
- DIGITAL PRINTING / IMPRESIÓN DIGITAL
- THICKNESS / ESPESOR 11,00 MM

Packing list

	Piezas/Box	m²/Box	kg/Box	Cajas/Palet	Cajas/Europalet	m²/Palet	m²/Europalet	kg/Palet	kg/Europalet
30,0x90,0 cm	5	1,35	27,66	60	60	81	81	1483	1483

PERSEO

Wall tile / Revestimiento




PERSEO WHITE
30,0 x 90,0 cm Rect. EM.10




PERSEO BONE
30,0 x 90,0 cm Rect. EM.10



PERSEO WAVES WHITE
30,0 x 90,0 cm Rect. EM.11



PERSEO WAVES BONE
30,0 x 90,0 cm Rect. EM.11



PERSEO WHITE
58,0 x 58,0 cm Rect. EM.18



PERSEO BONE
58,0 x 58,0 cm Rect. EM.18

Technical features

- WALL TILE / REVESTIMIENTO
- RECTIFIED / RECTIFICADO
- CLASS O / CLASE O
- WHITE BODY / PASTA BLANCA
- DIGITAL PRINTING / IMPRESIÓN DIGITAL
- THICKNESS / ESPESOR 10,50 MM
- MATT / MATE
- SHADE VARIATION / DESTONIFICADO NATURAL - V1

Packing list

	Piezas/Box	m²/Box	kg/Box	Cajas/Palet	Cajas/Europalet	m²/Palet	m²/Europalet	kg/Palet	kg/Europalet
30,0x90,0 cm	5	1,35	27,66	40	40	54	54	1121,4	1121,4

HABANERA

Wall tile / Revestimiento

HABANERA

Wall tile / Revestimiento



HABANERA BASE VERDE
30,0 x 90,0 cm Rect.

EM.10



HABANERA BASE AZUL
30,0 x 90,0 cm Rect.

EM.10



HABANERA VERDE
30,0 x 90,0 cm Rect.

EM.11



HABANERA AZUL
30,0 x 90,0 cm Rect.

EM.11



HABANERA VERDE
44,5 x 44,5 cm Rect.

EM.17



HABANERA AZUL
44,5 x 44,5 cm Rect.

EM.17



HABANERA BASE BONE
30,0 x 90,0 cm Rect.

EM.10



HABANERA BASE BEIGE
30,0 x 90,0 cm Rect.

EM.10




HABANERA BONE
30,0 x 90,0 cm Rect.

EM.11



HABANERA BEIGE
30,0 x 90,0 cm Rect.

EM.11



HABANERA BONE
44,5 x 44,5 cm Rect.

EM.17



HABANERA BEIGE
44,5 x 44,5 cm Rect.

EM.17

Technical features

- WALL TILE / REVESTIMIENTO
- WHITE BODY / PASTA BLANCA
- SATIN / SATINADO

- RECTIFIED / RECTIFICADO
- DIGITAL PRINTING / IMPRESIÓN DIGITAL
- SHADE VARIATION / DESTONIFICADO NATURAL -V4

- CLASS 0 / CLASE 0
- THICKNESS / ESPESOR 11.00 MM

Packing list

	Piezas/Box	m ² /Box	kg/Box	Cajas/Palet	Cajas/Europalet	m ² /Palet	m ² /Europalet	kg/Palet	kg/Europalet
30,0 x 90,0 cm	5	1,35	27,66	60	60	81	81	1483	1483

HERMES

Wall tile / Revestimiento



HERMES PERLA
30,0 x 90,0 cm Rect. EM.10



HERMES PERLA
44,5 x 44,5 cm Rect. EM.17



HERMES DECOR FLORAL GRIS
30,0 x 90,0 cm Rect. EM.11



HERMES GRIS
44,5 x 44,5 cm Rect. EM.17



HERMES GRIS
30,0 x 90,0 cm Rect. EM.10



HERMES BONE
30,0 x 90,0 cm Rect. EM.10



HERMES BONE
44,5 x 44,5 cm Rect. EM.17



HERMES DECOR FLORAL BEIGE
30,0 x 90,0 cm Rect. EM.11



HERMES BEIGE
44,5 x 44,5 cm Rect. EM.17



HERMES BEIGE
30,0 x 90,0 cm Rect. EM.10

Technical features

WALL TILE / REVESTIMIENTO

RECTIFIED / RECTIFICADO

THICKNESS / ESPESOR 11.00 MM

WHITE BODY / PASTA BLANCA

SHADE VARIATION / DESTONIFICADO NATURAL - V1

MATT / MATE

CLASS 0 / CLASE 0

Packing list

	Piezas/Box	m ² /Box	kg/Box	Cajas/Palet	Cajas/Europalet	m ² /Palet	m ² /Europalet	kg/Palet	kg/Europalet
30,0x90,0 cm	5	1,35	27,66	60	60	81	81	1483	1483

HERMES

Wall tile / Revestimiento

INES

Wall tile / Revestimiento

INES

Wall tile / Revestimiento

WALL

INES MARFIL 30,0X90,0

INES TRIANGLE BEIGE 30,0X90,0

INES TRIANGLE MIX

BEIGE 30,0X90,0

FLOOR

INES BEIGE 44,5X44,5



INES


Wall tile / Revestimiento

INES

Wall tile / Revestimiento



INES MARFIL
30,0 x 90,0 cm Rect. **EM.10**



INES BEIGE
30,0 x 90,0 cm Rect. **EM.10**



INES TRIANGLE MARFIL
30,0 x 90,0 cm Rect. **EM.11**



INES TRIANGLE BEIGE
30,0 x 90,0 cm Rect. **EM.11**



INES TRIANGLE MIX-BEIGE
30,0 x 90,0 cm Rect. **EM.11**



INES MARFIL
44,5 x 44,5 cm Rect. **EM.17**



INES BEIGE
44,5 x 44,5 cm Rect. **EM.17**



INES PERLA
30,0 x 90,0 cm Rect. **EM.10**



INES GRIS
30,0 x 90,0 cm Rect. **EM.10**




INES TRIANGLE PERLA
30,0 x 90,0 cm Rect. **EM.11**



INES TRIANGLE GRIS
30,0 x 90,0 cm Rect. **EM.11**



INES TRIANGLE MIX-GRIS
30,0 x 90,0 cm Rect. **EM.11**









INES PERLA
44,5 x 44,5 cm Rect. **EM.17**



INES GRIS
44,5 x 44,5 cm Rect. **EM.17**

Technical features

-  WALL TILE / REVESTIMIENTO
-  WHITE BODY / PASTA BLANCA
-  MATT / MATE

-  RECTIFIED / RECTIFICADO
-  DIGITAL PRINTING / IMPRESIÓN DIGITAL
-  CLASS 0 / CLASE 0

 THICKNESS / ESPESOR 11,00 MM

Packing list

	Piezas/Box	m ² /Box	kg/Box	Cajas/Palet	Cajas/Europalet	m ² /Palet	m ² /Europalet	kg/Palet	kg/Europalet
30,0 x 90,0 cm	5	1,35	27,66	60	60	64,8	64,8	1437	1437

LISBOA

Wall tile / Revestimiento



LISBOA BASE MIX 30,0 x 90,0 cm Rect. EM.10



LISBOA DECOR MIX 30,0 x 90,0 cm Rect. EM.11



LISBOA COCINA MIX 30,0 x 90,0 cm Rect. EM.11



LISBOA BEIGE 44,5 x 44,5 cm Rect. EM.17



LISBOA PERLA 44,5 x 44,5 cm Rect. EM.17

Technical features

- WALL TILE / REVESTIMIENTO
- RELIEF / RELIEVE
- SHADE VARIATION / DESTONIFICADO NATURAL - V4
- WHITE BODY / PASTA BLANCA
- RECTIFIED / RECTIFICADO
- CLASS 0 / CLASE 0
- SATIN / SATINADO
- DIGITAL PRINTING / IMPRESIÓN DIGITAL
- THICKNESS / ESPESOR 11.00 MM

Packing list	Piezas/Box	m²/Box	kg/Box	Cajas/Palet	Cajas/Europalet	m²/Palet	m²/Europalet	kg/Palet	kg/Europalet
30,0x90,0 cm	5	1,35	27,66	60	60	81	81	1483	1483

WALL

LISBOA DECOR MIX 30,0X90,0
LISBOA BASE MIX 30,0X90,0

FLOOR

LISBOA BEIGE 44,5X44,5



REGENCY

Wall tile / Revestimiento

Available in / Disponible en
62,0 X 120,0 cm / 24,4" X 47,2" - Pg. 68
58,0 X 58,0 cm / 22,8" X 22,8" - Pg. 255

FLOOR

REGENCY AB BLANCO 58,0X58,0



REGENCY BLANCO 30,0 x 90,0 cm Rect. EM.10



REGENCY ONDAS BLANCO 30,0 x 90,0 cm Rect. EM.11



REGENCY 7 PALMA BLANCO 30,0 x 90,0 cm Rect. EM.11



Technical features

- WALL TILE / REVESTIMIENTO
- RECTIFIED / RECTIFICADO
- CLASS 0 / CLASE 0
- WHITE BODY / PASTA BLANCA
- DIGITAL PRINTING / IMPRESIÓN DIGITAL
- THICKNESS / ESPESOR 11.00 MM
- GLOSS / BRILLO
- SHADE VARIATION / DESTONIFICADO NATURAL - V3

Packing list

Packing list	Piezas/Box	m²/Box	kg/Box	Cajas/Palet	Cajas/Europalet	m²/Palet	m²/Europalet	kg/Palet	kg/Europalet
30,0x90,0 cm	5	1,35	27,66	60	60	81	81	1483	1483

LYRA

Wall tile / Revestimiento

Available in / Disponible en
 62,0 X 120,0 cm / 24,4" X 47,2" - Pg. 58
 30,0 X 60,0 cm / 11,8" X 23,6" - Pg. 271

LYRA

Wall tile / Revestimiento



LYRA BEIGE
30,0 x 90,0 cm Rect.

EM.10



LYRA PERLA
30,0 x 90,0 cm Rect.

EM.10



LYRA DUNES BEIGE
30,0 x 90,0 cm Rect.




EM.11








LYRA DUNES PERLA
30,0 x 90,0 cm Rect.

EM.11

Technical features

-  WALL TILE / REVESTIMIENTO
-  WHITE BODY / PASTA BLANCA
-  SATIN / SATINADO

-  RECTIFIED / RECTIFICADO
-  DIGITAL PRINTING / IMPRESIÓN DIGITAL
-  SHADE VARIATION / DESTONIFICADO NATURAL - V4

-  CLASS 0 / CLASE 0
-  THICKNESS / ESPESOR 11,00 MM

Packing list

	Piezas / Box	m ² / Box	kg / Box	Cajas / Palet	Cajas / Europalet	m ² / Palet	m ² / Europalet	kg / Palet	kg / Europalet
30,0 x 90,0 cm	5	1,35	27,66	60	60	81	81	1674,6	1674,6



MALLORCA

Wall tile / Revestimiento



MALLORCA BASE BONE 30,0 x 90,0 cm Rect. EM.10



MALLORCA BASE BEIGE 30,0 x 90,0 cm Rect. EM.10



MALLORCA BONE 30,0 x 90,0 cm Rect. EM.11



MALLORCA BEIGE 30,0 x 90,0 cm Rect. EM.11



MALLORCA BONE 44,5 x 44,5 cm Rect. EM.17



MALLORCA BEIGE 44,5 x 44,5 cm Rect. EM.17

Technical features

- WALL TILE / REVESTIMIENTO
- WHITE BODY / PASTA BLANCA
- SATIN / SATINADO

- RECTIFIED / RECTIFICADO
- DIGITAL PRINTING / IMPRESIÓN DIGITAL
- SHADE VARIATION / DESTONIFICADO NATURAL -V4

- CLASS 0 / CLASE 0
- THICKNESS / ESPESOR 11.00 MM

Packing list

	Piezas/Box	m ² /Box	kg/Box	Cajas/Palet	Cajas/Europalet	m ² /Palet	m ² /Europalet	kg/Palet	kg/Europalet
30,0 x 90,0 cm	5	1,35	27,66	60	60	81	81	1483	1483

MALLORCA

Wall tile / Revestimiento

WALL

- MALLORCA BASE BONE 30,0X90,0
- MALLORCA BONE 30,0X90,0

- MALLORCA BASE PERLA 30,0X90,0
- MALLORCA BONE 44,5X44,5

FLOOR

- MALLORCA BONE 44,5X44,5



MALLORCA BASE PERLA 30,0 x 90,0 cm Rect. EM.10



MALLORCA PERLA 30,0 x 90,0 cm Rect. EM.11



MALLORCA PERLA 44,5 x 44,5 cm Rect. EM.17



NEVADA

Wall tile / Revestimiento



NEVADA BASE BEIGE
30,0 x 90,0 cm Rect. EM.10



NEVADA DECOR BEIGE
30,0 x 90,0 cm Rect. EM.11



NEVADA BASE BLANCO
30,0 x 90,0 cm Rect. EM.10



NEVADA DECOR BLANCO
30,0 x 90,0 cm Rect. EM.11



NEVADA BASE PERLA
30,0 x 90,0 cm Rect. EM.10



NEVADA DECOR PERLA
30,0 x 90,0 cm Rect. EM.11

Technical features

- WALL TILE / REVESTIMIENTO
- WHITE BODY / PASTA BLANCA
- SATIN / SATINADO

- RECTIFIED / RECTIFICADO
- DIGITAL PRINTING / IMPRESIÓN DIGITAL
- SHADE VARIATION / DESTONIFICADO NATURAL - V2

- CLASS 0 / CLASE 0
- THICKNESS / ESPESOR 12.00 MM

Packing list

	Piezas / Box	m ² / Box	kg / Box	Cajas / Palet	Cajas / Europalet	m ² / Palet	m ² / Europalet	kg / Palet	kg / Europalet
30,0 x 90,0 cm	5	1,35	27,66	60	60	81	81	1483	1483

NEVADA

Wall tile / Revestimiento

WALL

- NEVADA BASE BLANCO 30,0X90,0
- NEVADA DECOR BLANCO 30,0X90,0



SOFTEN

Wall tile / Revestimiento

WALL

SOFTEN BASE BONE 30,0X90,0

SOFTEN BASE PINK 30,0X90,0

SOFTEN PINK 30,0X90,0

FLOOR

FORUM PERLA 60,0X60,0



SOFTEN BASE PINK
30,0 x 90,0 cm Rect.

EM.10



SOFTEN PINK
30,0 x 90,0 cm Rect.

EM.11



SOFTEN PINK MIX
30,0 x 90,0 cm Rect.

EM.11



SOFTEN PINK
44,5 x 44,5 cm Rect.

EM.17


SOFTEN

Wall tile / Revestimiento



SOFTEN BASE BONE
30,0 x 90,0 cm Rect.

EM.10



SOFTEN BASE CAPUCCINO
30,0 x 90,0 cm Rect.

EM.10



SOFTEN BONE
30,0 x 90,0 cm Rect.

EM.11



SOFTEN CAPUCCINO
30,0 x 90,0 cm Rect.

EM.11




SOFTEN BONE MIX
30,0 x 90,0 cm Rect.

EM.11



SOFTEN BONE
44,5 x 44,5 cm Rect.

EM.17



SOFTEN CAPUCCINO
44,5 x 44,5 cm Rect.

EM.17

Technical features

- WALL TILE / REVESTIMIENTO
- WHITE BODY / PASTA BLANCA
- SATIN / SATINADO

- RECTIFIED / RECTIFICADO
- DIGITAL PRINTING / IMPRESIÓN DIGITAL
- SHADE VARIATION / DESTONIFICADO NATURAL - V1

- CLASS 0 / CLASE 0
- THICKNESS / ESPESOR 11,00 MM

Packing list

	Piezas/Box	m ² /Box	kg/Box	Cajas/Palet	Cajas/Europalet	m ² /Palet	m ² /Europalet	kg/Palet	kg/Europalet
30,0x90,0 cm	5	1,35	27,66	60	60	81	81	1483	1483

SUPREME

Wall tile / Revestimiento

WALL

SUPREME BASE GOLD 30,0X90,0
 SUPREME LINES GOLD 30,0X90,0

FLOOR

SUPREME GOLD 59,0X59,0

Available in / Disponible en
 62,0 X 120,0 cm / 24,4" X 47,2" - Pg. 69
 58,0 X 58,0 cm / 22,8" X 22,8" - Pg. 252



SUPREME BASE GOLD
30,0 x 90,0 cm Rect. EM.26



SUPREME TRIANGLE GOLD
30,0 x 90,0 cm Rect. EM.27



SUPREME LINES GOLD
30,0 x 90,0 cm Rect. EM.27



TERRATZO

Wall tile / Revestimiento

WALL

LAYERS BASE GRIS 30,0X90,0
 TERRATZO MIX 30,0X90,0

FLOOR

TERRATZO MIX 62,0X120,0

Available in / Disponible en
 62,0 X 120,0 cm / 24,4" X 47,2" - Pg. 72



TERRATZO MIX
30,0 x 90,0 cm Rect. EM.10



TERRATZO NEGRO
30,0 x 90,0 cm Rect. EM.10



Technical features

- WALL TILE / REVESTIMIENTO
- RECTIFIED / RECTIFICADO
- CLASS 0 / CLASE 0
- WHITE BODY / PASTA BLANCA
- DIGITAL PRINTING / IMPRESIÓN DIGITAL
- THICKNESS / ESPESOR 11,00 MM
- GLOSS / BRILLO
- SHADE VARIATION / DESTONIFICADO NATURAL - V3

Packing list

	Piezas/Box	m²/Box	kg/Box	Cajas/Palet	Cajas/Europalet	m²/Palet	m²/Europalet	kg/Palet	kg/Europalet
30,0x90,0 cm	5	1,35	27,66	60	60	81	81	1483	1483

Technical features

- WALL TILE / REVESTIMIENTO
- RECTIFIED / RECTIFICADO
- CLASS 0 / CLASE 0
- WHITE BODY / PASTA BLANCA
- DIGITAL PRINTING / IMPRESIÓN DIGITAL
- THICKNESS / ESPESOR 11,00 MM
- SATIN / SATINADO
- SHADE VARIATION / DESTONIFICADO NATURAL - V1

Packing list


	Piezas/Box	m²/Box	kg/Box	Cajas/Palet	Cajas/Europalet	m²/Palet	m²/Europalet	kg/Palet	kg/Europalet
30,0x90,0 cm	5	1,35	27,66	60	60	81	81	1483	1483

TRAIL

Wall tile / Revestimiento

TRAIL

Wall tile / Revestimiento



TRAIL PERLA
30,0 x 90,0 cm Rect. EM.10



TRAIL ONDAS PERLA
30,0 x 90,0 cm Rect. EM.11



TRAIL BONE
30,0 x 90,0 cm Rect. EM.10



TRAIL ONDAS BONE
30,0 x 90,0 cm Rect. EM.11



TRAIL DECOR GEO GRIS
30,0 x 90,0 cm Rect. EM.11



TRAIL DECOR GEO MARRÓN
30,0 x 90,0 cm Rect. EM.11









TRAIL PERLA
44,5 x 44,5 cm Rect. EM.17



TRAIL BONE
44,5 x 44,5 cm Rect. EM.17

Technical features


-  WALL TILE / REVESTIMIENTO
-  WHITE BODY / PASTA BLANCA
-  SATIN / SATINADO

-  RECTIFIED / RECTIFICADO
-  DIGITAL PRINTING / IMPRESIÓN DIGITAL
-  CLASS 0 / CLASE 0

 THICKNESS / ESPESOR 11,00 MM

Packing list

	Piezas / Box	m ² / Box	kg / Box	Cajas / Palet	Cajas / Europalet	m ² / Palet	m ² / Europalet	kg / Palet	kg / Europalet
30,0 x 90,0 cm	5	1,35	27,66	60	60	81	81	1483	1483



15,0X90,0 cm
5,9"X35,4"

ORDINO
SABINA

PAG. 204
PAG. 206

ORDINO

Wall tile / Revestimiento



ORDINO BLANCO
15,0 x 90,0 cm

EM.3



ORDINO BONE
15,0 x 90,0 cm

EM.3



ORDINO GRIS
15,0 x 90,0 cm

EM.3



ORDINO OCRE
15,0 x 90,0 cm

EM.3



ORDINO MIX
15,0 x 90,0 cm

EM.3



ORDINO FUEGO
15,0 x 90,0 cm

EM.3



ORDINO PIZARRA
15,0 x 90,0 cm

EM.3



Technical features

WALL TILE / REVESTIMIENTO

RELIEF / RELIEVE

CLASS 0 / CLASE 0

PORCELAIN TILES / PORCELÁNICO

DIGITAL PRINTING / IMPRESIÓN DIGITAL

THICKNESS / ESPESOR 11,90 MM

MATT / MATE

FROST RESISTANCE / RESISTENCIA A LA HELADA

Packing list

	Piezas / Box	m ² / Box	kg / Box	Cajas / Palet	Cajas / Europalet	m ² / Palet	m ² / Europalet	kg / Palet	kg / Europalet
15,0 x 90,0 cm	6	0,81	18,41	70	70	56,7	56,7	1303,7	1303,7

ORDINO

Wall tile / Revestimiento

WALL

ORDINO OCRE 15,0X90,0

FLOOR

PACIFIC GRIS 60,0X60,0



SABINA

Wall tile / Revestimiento
Floor tile / Pavimento

Available in / Disponible en
20,0 X 120,0 cm / 7,9" X 47,2" - Pg.102



SABINA BONE
15,0 x 90,0 cm
SABINA BONE
14,5 x 89,5 cm Rect.

EM.1
EM.4



SABINA BLANCO
15,0 x 90,0 cm
SABINA BLANCO
14,5 x 89,5 cm Rect.

EM.1
EM.4



SABINA BEIGE
15,0 x 90,0 cm
SABINA BEIGE
14,5 x 89,5 cm Rect.

EM.1
EM.4



SABINA GRIS
15,0 x 90,0 cm
SABINA GRIS
14,5 x 89,5 cm Rect.

EM.1
EM.4



SABINA MARRÓN
15,0 x 90,0 cm
SABINA MARRÓN
14,5 x 89,5 cm Rect.

EM.1
EM.4

Technical features

- WALL TILE / REVESTIMIENTO
- FLOOR TILE / PAVIMENTO
- PORCELAIN TILES / PORCELÁNICO
- MATT / MATE

- SATIN / SATINADO
- RELIEF / RELIEVE
- DIGITAL PRINTING / IMPRESIÓN DIGITAL
- FROST RESISTANCE / RESISTENCIA A LA HELADA

- CLASS1 / CLASE1
- THICKNESS / ESPESOR 10.50 MM

Packing list

	Piezas / Box	m ² / Box	kg / Box	Cajas / Palet	Cajas / Europalet	m ² / Palet	m ² / Europalet	kg / Palet	kg / Europalet
15,0 x 90,0 cm	7	0,95	232	70	70	66,5	66,5	1639	1639
14,5 x 89,5 cm	7	0,91	19,66	70	70	63,7	63,7	1494,45	1494,45

SABINA

Wall tile / Revestimiento
Floor tile / Pavimento

FLOOR

SABINA MARRÓN 15,0X90,0





33,3X66,6 cm
13,1"X26,2"

ANDES	PAG. 210
BRITISH	PAG. 211
CANADA	PAG. 212
CANTABRIA	PAG. 214
IRTA	PAG. 215
MANHATTAN	PAG. 216
POMPEYA	PAG. 213
TARIMA	PAG. 217

ANDES

Wall tile / Revestimiento



ANDES BEIGE
33,3 x 66,6 cm EM.3



ANDES FUEGO
33,3 x 66,6 cm EM.3



ANDES GRIS
33,3 x 66,6 cm EM.3



ANDES SAGE
33,3 x 66,6 cm EM.3



ANDES MIXTO
33,3 x 66,6 cm EM.3

Technical features

- WALL TILE / REVESTIMIENTO
- PORCELAIN TILES / PORCELÁNICO
- MATT / MATE
- RELIEF / RELIEVE
- DIGITAL PRINTING / IMPRESIÓN DIGITAL
- SHADE VARIATION / DESTONIFICADO NATURAL - V4
- FROST RESISTANCE / RESISTENCIA A LA HELADA
- INTERLOCKING / ENCAJADO
- CLASS 0 / CLASE 0
- THICKNESS / ESPESOR 10.00 MM

Packing list

	Piezas/Box	m²/Box	kg/Box	Cajas/Palet	Cajas/Europalet	m²/Palet	m²/Europalet	kg/Palet	kg/Europalet
33,3x66,6 cm	5	1,05	20,347	60	60	63	63	1235,82	1235,82

BRITISH

Wall tile / Revestimiento

WALL

BRITISH GRIS 33,3X66,6



BRITISH BEIGE
33,3 x 66,6 cm EM.3



BRITISH GRIS
33,3 x 66,6 cm EM.3



Technical features

- WALL TILE / REVESTIMIENTO
- PORCELAIN TILES / PORCELÁNICO
- MATT / MATE
- SATIN / SATINADO
- RELIEF / RELIEVE
- DIGITAL PRINTING / IMPRESIÓN DIGITAL
- SHADE VARIATION / DESTONIFICADO NATURAL - V4
- FROST RESISTANCE / RESISTENCIA A LA HELADA
- INTERLOCKING / ENCAJADO
- CLASS 0 / CLASE 0
- THICKNESS / ESPESOR 10.00 MM

Packing list

	Piezas/Box	m²/Box	kg/Box	Cajas/Palet	Cajas/Europalet	m²/Palet	m²/Europalet	kg/Palet	kg/Europalet
33,3x66,6 cm	5	1,05	20,9	60	60	63	63	1203	1203

CANADA

Wall tile / Revestimiento

WALL

CANADA SAGE 33,3X66,6



CANADA BONE
33,3 x 66,6 cm

EM.3



CANADA SAGE
33,3 x 66,6 cm

EM.3



CANADA GRIS
33,3 x 66,6 cm

EM.3



Technical features

WALL TILE / REVESTIMIENTO

PORCELAIN TILES / PORCELÁNICO

MATT / MATE

RELIEF / RELIEVE

DIGITAL PRINTING / IMPRESIÓN DIGITAL

SHADE VARIATION / DESTONIFICADO NATURAL - V4

FROST RESISTANCE / RESISTENCIA A LA HELADA

INTERLOCKING / ENCAJADO

CLASS 0 / CLASE 0

THICKNESS / ESPESOR 10.00 MM

Packing list

	Piezas/Box	m²/Box	kg/Box	Cajas/Palet	Cajas/Europalet	m²/Palet	m²/Europalet	kg/Palet	kg/Europalet
33,3x66,6 cm	5	1,05	20,63	60	60	63	63	1252,8	1252,8

POMPEYA

Wall tile / Revestimiento

WALL

POMPEYA BLANCO 33,3X66,6



POMPEYA BLANCO
33,3 x 66,6 cm

EM.10



POMPEYA GRIS
33,3 x 66,6 cm

EM.10



Technical features

WALL TILE / REVESTIMIENTO

PORCELAIN TILES / PORCELÁNICO

MATT / MATE

RELIEF / RELIEVE

DIGITAL PRINTING / IMPRESIÓN DIGITAL

SHADE VARIATION / DESTONIFICADO NATURAL - V3

FROST RESISTANCE / RESISTENCIA A LA HELADA

CLASS 0 / CLASE 0

THICKNESS / ESPESOR 10.00 MM

Packing list

	Piezas/Box	m²/Box	kg/Box	Cajas/Palet	Cajas/Europalet	m²/Palet	m²/Europalet	kg/Palet	kg/Europalet
33,3x66,6 cm	5	1,11	21,34	60	60	66,6	66,6	1300,2	1300,2

CANTABRIA

Wall tile / Revestimiento

WALL

CANTABRIA GRIS 33,3x66,6

FLOOR

EDISON TAUPE 62,0x120,0



CANTABRIA BONE
33,3 x 66,6 cm EM.3



CANTABRIA GRIS
33,3 x 66,6 cm EM.3



CANTABRIA CUERO
33,3 x 66,6 cm EM.3



CANTABRIA ANTRACITA
33,3 x 66,6 cm EM.3



Technical features

- WALL TILE / REVESTIMIENTO
- PORCELAIN TILES / PORCELÁNICO
- MATT / MATE
- RELIEF / RELIEVE

- DIGITAL PRINTING / IMPRESIÓN DIGITAL
- SHADE VARIATION / DESTONIFICADO NATURAL - V3
- FROST RESISTANCE / RESISTENCIA A LA HELADA
- INTERLOCKING / ENCAJADO
- CLASS 0 / CLASE 0
- THICKNESS / ESPESOR 10,00 MM

Packing list

	Piezas/Box	m²/Box	kg/Box	Cajas/Palet	Cajas/Europalet	m²/Palet	m²/Europalet	kg/Palet	kg/Europalet
33,3x66,6 cm	5	1,05	19,53	60	60	63	63	1235,82	1235,82

IRTA

Wall tile / Revestimiento



IRTA CUERO
33,3 x 66,6 cm EM.3



IRTA BONE
33,3 x 66,6 cm EM.3



IRTA MARRÓN
33,3 x 66,6 cm EM.3



IRTA SAGE
33,3 x 66,6 cm EM.3



IRTA GRIS
33,3 x 66,6 cm EM.3

Technical features

- WALL TILE / REVESTIMIENTO
- PORCELAIN TILES / PORCELÁNICO
- MATT / MATE
- RELIEF / RELIEVE

- DIGITAL PRINTING / IMPRESIÓN DIGITAL
- SHADE VARIATION / DESTONIFICADO NATURAL - V4
- FROST RESISTANCE / RESISTENCIA A LA HELADA
- INTERLOCKING / ENCAJADO
- CLASS 0 / CLASE 0
- THICKNESS / ESPESOR 10,00 MM

Packing list

	Piezas/Box	m²/Box	kg/Box	Cajas/Palet	Cajas/Europalet	m²/Palet	m²/Europalet	kg/Palet	kg/Europalet
33,3x66,6 cm	5	1,05	19,08	60	60	63	63	1119,6	1119,6

MANHATTAN

Wall tile / Revestimiento

WALL

MANHATTAN BLANCO 33,3X66,6
MANHATTAN OJO 33,3X66,6

FLOOR


PACIFIC GRIS 60,0X60,0



MANHATTAN BLANCO 33,3 x 66,6 cm EM.3



MANHATTAN GRIS 33,3 x 66,6 cm EM.3



MANHATTAN NEGRO 33,3 x 66,6 cm EM.3



Technical features

- WALL TILE / REVESTIMIENTO
- PORCELAIN TILES / PORCELÁNICO
- SATIN / SATINADO
- RELIEF / RELIEVE
- DIGITAL PRINTING / IMPRESIÓN DIGITAL
- SHADE VARIATION / DESTONIFICADO NATURAL - V1
- FROST RESISTANCE / RESISTENCIA A LA HELADA
- INTERLOCKING / ENCAJADO
- CLASS O / CLASE O
- THICKNESS / ESPESOR 10.00 MM

Packing list

	Piezas/Box	m²/Box	kg/Box	Cajas/Palet	Cajas/Europalet	m²/Palet	m²/Europalet	kg/Palet	kg/Europalet
33,3 x 66,6 cm	5	1,02	19,52	60	60	61,2	61,2	1168,8	1168,8

TARIMA

Floor tile / Pavimento

FLOOR

TARIMA CUERO 33,3X66,6



TARIMA JET CUERO 33,3 x 66,6 cm EM.10



TARIMA JET MARRÓN 33,3 x 66,6 cm EM.10



TARIMA JET OCRE 33,3 x 66,6 cm EM.10



TARIMA JET WENGUE 33,3 x 66,6 cm EM.10



Technical features

- FLOOR TILE / PAVIMENTO
- PORCELAIN TILES / PORCELÁNICO
- MATT / MATE
- RELIEF / RELIEVE
- DIGITAL PRINTING / IMPRESIÓN DIGITAL
- SHADE VARIATION / DESTONIFICADO NATURAL - V2
- FROST RESISTANCE / RESISTENCIA A LA HELADA
- CLASS 3 / CLASE 3
- THICKNESS / ESPESOR 10.00 MM

Packing list

	Piezas/Box	m²/Box	kg/Box	Cajas/Palet	Cajas/Europalet	m²/Palet	m²/Europalet	kg/Palet	kg/Europalet
33,3 x 66,6 cm	5	1,11	21,3	60	60	66,6	66,6	1255,2	1255,2

BLOCK *20 mm*

60,0X60,0X2,0 cm
23,6"X23,6"X0,8"

ALAVA	PAG. 223
BERLÍN	PAG. 228
CITY	PAG. 228
FLORENCIA	PAG. 229
GARDEN	PAG. 230
HAMBURG	PAG. 220
KANO	PAG. 224
MAESTRAT	PAG. 226
RONCAL	PAG. 228
TIMBER	PAG. 227
TUCA	PAG. 222

HAMBURG

Floor tile / Pavimento

Available in / Disponible en
60,0 X 120,0 X 2,0 cm / 23,6" X 47,2" X 0,8" - Pg. 79

HAMBURG

Floor tile / Pavimento



HAMBURG BEIGE
60,0 x 60,0 x 2,0 cm Rect.

EM.20



HAMBURG PERLA
60,0 x 60,0 x 2,0 cm Rect.

EM.20



HAMBURG GRIS
60,0 x 60,0 x 2,0 cm Rect.

EM.20

Technical features

FLOOR TILE / PAVIMENTO

PORCELAIN TILES / PORCELÁNICO

MATT / MATE

RECTIFIED / RECTIFICADO

DIGITAL PRINTING / IMPRESIÓN DIGITAL

FROST RESISTANCE / RESISTENCIA A LA HELADA

CLASS 3 / CLASE 3

THICKNESS / ESPESOR 20,00 MM


Packing list

	Piezas / Box	m ² / Box	kg / Box	Cajas / Palet	Cajas / Europalet	m ² / Palet	m ² / Europalet	kg / Palet	kg / Europalet
60,0 x 60,0 x 2,0 cm	1	0,36	15,48	64	64	23,04	23,04	1090,2	1090,2

FLOOR

HAMBURG PERLA 60,0X60,0

SIROCO VERDE 33,3X33,3



TUCA

Floor tile / Pavimento

FLOOR

TUCA BEIGE 60,0X60,0



TUCA BEIGE
60,0 x 60,0 x 2,0 cm Rect.

EM.20



TUCA MIX
60,0 x 60,0 x 2,0 cm Rect.

EM.20



Technical features

FLOOR TILE / PAVIMENTO

PORCELAIN TILES / PORCELÁNICO

MATT / MATE

RELIEF / RELIEVE

RECTIFIED / RECTIFICADO

DIGITAL PRINTING / IMPRESIÓN DIGITAL

SHADE VARIATION / DESTONIFICADO NATURAL - V3

FROST RESISTANCE / RESISTENCIA A LA HELADA

CLASS 3 / CLASE 3

THICKNESS / ESPESOR 20,00 MM

Packing list

	Piezas/Box	m²/Box	kg/Box	Cajas/Palet	Cajas/Europalet	m²/Palet	m²/Europalet	kg/Palet	kg/Europalet
60,0x60,0x2,0cm	1	0,36	16,4	64	64	23,04	23,04	1064,6	1064,6

ALAVA

Floor tile / Pavimento

FLOOR

ALAVA FUEGO 60,0X60,0



ALAVA FUEGO
60,0 x 60,0 x 2,0 cm Rect.

EM.20



ALAVA NOCE
60,0 x 60,0 x 2,0 cm Rect.

EM.20



ALAVA ANTRACITA
60,0 x 60,0 x 2,0 cm Rect.

EM.20



Technical features

FLOOR TILE / PAVIMENTO

PORCELAIN TILES / PORCELÁNICO

MATT / MATE

RELIEF / RELIEVE

RECTIFIED / RECTIFICADO

DIGITAL PRINTING / IMPRESIÓN DIGITAL

SHADE VARIATION / DESTONIFICADO NATURAL - V4

FROST RESISTANCE / RESISTENCIA A LA HELADA

CLASS 3 / CLASE 3

THICKNESS / ESPESOR 20,00 MM

Packing list

	Piezas/Box	m²/Box	kg/Box	Cajas/Palet	Cajas/Europalet	m²/Palet	m²/Europalet	kg/Palet	kg/Europalet
60,0x60,0x2,0cm	1	0,36	15,92	64	64	23,04	23,04	1033,88	1033,88

KANO

Floor tile / Pavimento

KANO

Floor tile / Pavimento



KANO BEIGE
60,0 x 60,0 x 2,0 cm Rect.

EM.20



KANO ANTRACITA
60,0 x 60,0 x 2,0 cm Rect.

EM.20



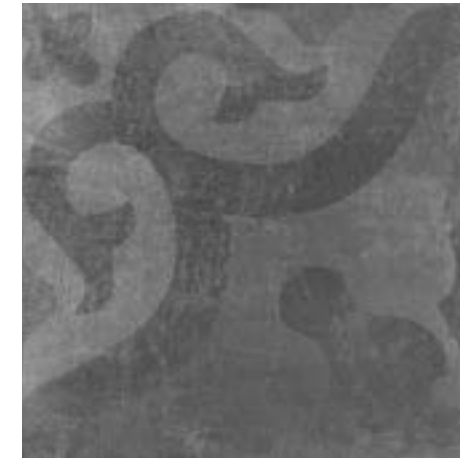
KANO DECOR BEIGE
60,0 x 60,0 x 2,0 cm Rect.

EM.20











KANO DECOR ANTRACITA
60,0 x 60,0 x 2,0 cm Rect.



EM.20



Technical features

-  FLOOR TILE / PAVIMENTO
-  PORCELAIN TILES / PORCELÁNICO
-  MATT / MATE
-  RELIEF / RELIEVE

-  RECTIFIED / RECTIFICADO
-  DIGITAL PRINTING / IMPRESIÓN DIGITAL
-  SHADE VARIATION / DESTONIFICADO NATURAL - V2
-  FROST RESISTANCE / RESISTENCIA A LA HELADA

-  CLASS 3 / CLASE 3
-  THICKNESS / ESPESOR 20,00 MM

Packing list

	Piezas/Box	m ² /Box	kg/Box	Cajas/Palet	Cajas/Europalet	m ² /Palet	m ² /Europalet	kg/Palet	kg/Europalet
60,0x60,0x2,0cm	1	0,36	15,44	64	64	23,04	23,04	1021,72	1021,72

MAESTRAT

Floor tile / Pavimento

FLOOR

MAESTRAT PERLA 60,0X60,0

Available in / Disponible en
 45,5 X 90,0 cm / 17,9" X 35,4" - Pg.132
 45,0 X 89,5 cm / 17,7" X 35,2" - Pg.132
 58,0 X 58,0 cm / 22,8" X 22,8" - Pg.240



MAESTRAT TIERRA
60,0 x 60,0 x 2,0 cm Rect.

EM.20



MAESTRAT PERLA
60,0 x 60,0 x 2,0 cm Rect.

EM.20



Technical features

- FLOOR TILE / PAVIMENTO
- PORCELAIN TILES / PORCELÁNICO
- MATT / MATE
- RELIEF / RELIEVE
- RECTIFIED / RECTIFICADO
- DIGITAL PRINTING / IMPRESIÓN DIGITAL
- SHADE VARIATION / DESTONIFICADO NATURAL - V2
- FROST RESISTANCE / RESISTENCIA A LA HELADA
- CLASS 3 / CLASE 3
- THICKNESS / ESPESOR 20,00 MM

Packing list


	Piezas/Box	m²/Box	kg/Box	Cajas/Palet	Cajas/Europalet	m²/Palet	m²/Europalet	kg/Palet	kg/Europalet
60,0x60,0x2,0cm	1	0,36	15,58	64	64	23,04	23,04	1041,56	1041,56

TIMBER

Floor tile / Pavimento

FLOOR

TIMBER BEIGE 60,0X60,0



TIMBER BEIGE
60,0 x 60,0 x 2,0 cm Rect.

EM.20



TIMBER MARRÓN
60,0 x 60,0 x 2,0 cm Rect.

EM.20



Technical features

- FLOOR TILE / PAVIMENTO
- PORCELAIN TILES / PORCELÁNICO
- MATT / MATE
- RELIEF / RELIEVE
- RECTIFIED / RECTIFICADO
- DIGITAL PRINTING / IMPRESIÓN DIGITAL
- SHADE VARIATION / DESTONIFICADO NATURAL - V4
- FROST RESISTANCE / RESISTENCIA A LA HELADA
- CLASS 3 / CLASE 3
- THICKNESS / ESPESOR 20,00 MM

Packing list

	Piezas/Box	m²/Box	kg/Box	Cajas/Palet	Cajas/Europalet	m²/Palet	m²/Europalet	kg/Palet	kg/Europalet
60,0x60,0x2,0cm	1	0,36	16,8	64	64	23,04	23,04	1090,2	1090,2

BERLÍN / CITY / RONCAL

Floor tile / Pavimento

Berlin available in / Disponible en
60,0 X 120,0 X 2,0 cm / 23,6" X 47,2" X 0,8" - Pg. 83
City available in / Disponible en
60,0 X 120,0 X 2,0 cm / 23,6" X 47,2" X 0,8" - Pg. 82



BERLÍN BONE
60,0 x 60,0 x 2,0 cm Rect.

EM.20



BERLÍN PERLA
60,0 x 60,0 x 2,0 cm Rect.

EM.20



CITY GRIS
60,0 x 60,0 x 2,0 cm Rect.

EM.20



RONCAL ANTRACITA
60,0 x 60,0 x 2,0 cm Rect.

EM.20

Technical features

- FLOOR TILE / PAVIMENTO
- PORCELAIN TILES / PORCELÁNICO
- MATT / MATE
- RELIEF / RELIEVE

- RECTIFIED / RECTIFICADO
- DIGITAL PRINTING / IMPRESIÓN DIGITAL
- SHADE VARIATION / DESTONIFICADO NATURAL - V2
- FROST RESISTANCE / RESISTENCIA A LA HELADA

- CLASS 3 / CLASE 3
- THICKNESS / ESPESOR 20,00 MM

Packing list

	Piezas/Box	m²/Box	kg/Box	Cajas/Palet	Cajas/Europalet	m²/Palet	m²/Europalet	kg/Palet	kg/Europalet
60,0x60,0x2,0cm	1	0,36	15,41	64	64	23,04	23,04	1023	1023

FLORENCIA


Wall tile / Revestimiento
Floor tile / Pavimento

Available in / Disponible en
60,0 X 120,0 X 2,0 cm / 23,6" X 47,2" X 0,8" - Pg. 78
45,5 X 90,0 cm / 17,9" X 35,4" - Pg. 125
45,0 X 89,5 cm / 17,7" X 35,2" - Pg. 125
30,0 X 60,0 cm / 11,8" X 23,6" - Pg. 267



FLORENCIA OCRE
60,0 x 60,0 x 2,0 cm Rect.

EM.20




FLORENCIA GRIS
60,0 x 60,0 x 2,0 cm Rect.

EM.20



Florencia Ocre
Variedad gráfica: 8 piezas



Florencia Gris
Variedad gráfica: 8 piezas

Technical features

- WALL TILE / REVESTIMIENTO
- FLOOR TILE / PAVIMENTO
- PORCELAIN TILES / PORCELÁNICO
- MATT / MATE

- RECTIFIED / RECTIFICADO
- DIGITAL PRINTING / IMPRESIÓN DIGITAL
- SHADE VARIATION / DESTONIFICADO NATURAL - V4
- FROST RESISTANCE / RESISTENCIA A LA HELADA

- CLASS 3 / CLASE 3
- THICKNESS / ESPESOR 20,00 MM

Packing list

	Piezas/Box	m²/Box	kg/Box	Cajas/Palet	Cajas/Europalet	m²/Palet	m²/Europalet	kg/Palet	kg/Europalet
60,0x60,0x2,0cm	1	0,36	16,36	64	64	23,04	23,04	1062,04	1062,04

GARDEN

Floor tile / Pavimento



GARDEN BROWN OAK
60,0 x 60,0 x 2,0 cm Rect.

EM.20



GARDEN GREY
60,0 x 60,0 x 2,0 cm Rect.

EM.20



GARDEN WILD OAK
60,0 x 60,0 x 2,0 cm Rect.

EM.20

Technical features

FLOOR TILE / PAVIMENTO

PORCELAIN TILES / PORCELÁNICO

MATT / MATE

RELIEF / RELIEVE

RECTIFIED / RECTIFICADO

DIGITAL PRINTING / IMPRESIÓN DIGITAL

SHADE VARIATION / DESTONIFICADO NATURAL - V2

FROST RESISTANCE / RESISTENCIA A LA HELADA

CLASS 2 / CLASE 2

THICKNESS / ESPESOR 20,00 MM

Packing list


	Piezas/Box	m ² /Box	kg/Box	Cajas/Palet	Cajas/Europalet	m ² /Palet	m ² /Europalet	kg/Palet	kg/Europalet
60,0 x 60,0 x 2,0 cm	1	0,36	15,71	64	64	23,04	23,04	1020,44	1020,44

GARDEN

Floor tile / Pavimento

FLOOR

GARDEN BROWN OAK 60,0X60,0



58,0X58,0 cm
22,8"X22,8"

AUSTIN	PAG. 238
BANUS	PAG. 241
CATANIA	PAG. 257
CLIVIA	PAG. 234
FLORA	PAG. 245
LOGOS	PAG. 242
MAESTRAT	PAG. 240
NEXT	PAG. 244
PACIFIC	PAG. 246
PADUA	PAG. 249
PORTLAND	PAG. 256
PROVENZA	PAG. 254
REGENCY	PAG. 255
RIALTO	PAG. 250
SAVOY	PAG. 236
SIROS	PAG. 248
STUDIO	PAG. 235
SUPREME	PAG. 252
TERRANO	PAG. 253
TESLA	PAG. 239

CLIVIA

Wall tile / Revestimiento
Floor tile / Pavimento

WALL
CLIVIA VERDE 62,0X120,0

FLOOR
CLIVIA AB VERDE 58,0X58,0

Available in / Disponible en
62,0 X 120,0 cm / 24,4" X 47,2" - Pg. 51
30,0 X 90,0 cm / 11,8" X 35,4" - Pg. 144









CLIVIA AB VERDE
58,0 x 58,0 cm Rect.




EM.8



Technical features

-  WALL TILE / REVESTIMIENTO
-  FLOOR TILE / PAVIMENTO
-  PORCELAIN TILES / PORCELÁNICO

-  GLOSS / BRILLO
-  RECTIFIED / RECTIFICADO
-  DIGITAL PRINTING / IMPRESIÓN DIGITAL

-  SHADE VARIATION / DESTONIFICADO NATURAL - V2
-  FROST RESISTANCE / RESISTENCIA A LA HELADA
-  THICKNESS / ESPESOR 10,00 MM

Packing list

	Piezas/Box	m²/Box	kg/Box	Cajas/Palet	Cajas/Europalet	m²/Palet	m²/Europalet	kg/Palet	kg/Europalet
58,0x58,0 cm	3	1	19,9	40	40	40	40	943	943

STUDIO

Floor tile / Pavimento

Available in / Disponible en
30,0 X 90,0 cm / 11,8" X 35,4" - Pg. 138


WALL
STUDIO BONE 30,0X90,0

FLOOR
STUDIO BONE 58,0X58,0



STUDIO BONE
58,0 x 58,0 cm Rect.

EM.18









STUDIO PERLA
58,0 x 58,0 cm Rect.


EM.18



Technical features

-  FLOOR TILE / PAVIMENTO
-  PORCELAIN TILES / PORCELÁNICO
-  SATIN / SATINADO

-  RECTIFIED / RECTIFICADO
-  DIGITAL PRINTING / IMPRESIÓN DIGITAL
-  SHADE VARIATION / DESTONIFICADO NATURAL - V1

-  FROST RESISTANCE / RESISTENCIA A LA HELADA
-  CLASS 1 / CLASE 1
-  THICKNESS / ESPESOR 10,00 MM

Packing list

	Piezas/Box	m²/Box	kg/Box	Cajas/Palet	Cajas/Europalet	m²/Palet	m²/Europalet	kg/Palet	kg/Europalet
58,0x58,0 cm	3	1	21,05	40	40	40	40	857	857

SAVOY

Floor tile / Pavimento

SAVOY

Floor tile / Pavimento



SAVOY BLANCO
58,0 x 58,0 cm Rect. EM.18



SAVOY MIX
58,0 x 58,0 cm Rect. EM.18



SAVOY CUERO
58,0 x 58,0 cm Rect. EM.18



SAVOY DECOR BLANCO
58,0 x 58,0 cm Rect. EM.18



SAVOY DECOR MIX
58,0 x 58,0 cm Rect. EM.18

Technical features

FLOOR TILE / PAVIMENTO

PORCELAIN TILES / PORCELÁNICO

MATT / MATE

RELIEF / RELIEVE

RECTIFIED / RECTIFICADO

DIGITAL PRINTING / IMPRESIÓN DIGITAL

SHADE VARIATION / DESTONIFICADO NATURAL - V3

FROST RESISTANCE / RESISTENCIA A LA HELADA

CLASS1 / CLASE 1

THICKNESS / ESPESOR 10.00 MM


Packing list

	Piezas / Box	m ² / Box	kg / Box	Cajas / Palet	Cajas / Europalet	m ² / Palet	m ² / Europalet	kg / Palet	kg / Europalet
58,0 x 58,0 cm	3	1	20,97	40	40	40	40	943	943

FLOOR

SAVOY MIX 58,0X58,0

SAVOY DECOR MIX 58,0X58,0



AUSTIN

Wall tile / Revestimiento
Floor tile / Pavimento

Available in / Disponible en
30,0 X 90,0 cm / 11,8" X 35,4" - Pg.149

TESLA

Wall tile / Revestimiento
Floor tile / Pavimento



AUSTIN MARFIL
58,0 x 58,0 cm Rect. EM.18



AUSTIN TAUPE
58,0 x 58,0 cm Rect. EM.18




AUSTIN DECOR MIX
58,0 x 58,0 cm Rect. EM.18



TESLA BLANCO
58,0 x 58,0 cm Rect. EM.18



TESLA GRIS
58,0 x 58,0 cm Rect. EM.18



Technical features

- WALL TILE / REVESTIMIENTO
- FLOOR TILE / PAVIMENTO
- PORCELAIN TILES / PORCELÁNICO
- MATT / MATE
- RECTIFIED / RECTIFICADO
- DIGITAL PRINTING / IMPRESIÓN DIGITAL
- SHADE VARIATION / DESTONIFICADO NATURAL - V2
- FROST RESISTANCE / RESISTENCIA A LA HELADA
- CLASS1 / CLASE 1
- THICKNESS / ESPESOR 10,00 MM

Packing list

	Piezas/Box	m²/Box	kg/Box	Cajas/Palet	Cajas/Europalet	m²/Palet	m²/Europalet	kg/Palet	kg/Europalet
58,0x58,0 cm	3	1	20,05	40	40	40	40	862,6	862,6

Technical features

- WALL TILE / REVESTIMIENTO
- FLOOR TILE / PAVIMENTO
- PORCELAIN TILES / PORCELÁNICO
- SATIN / SATINADO
- RECTIFIED / RECTIFICADO
- DIGITAL PRINTING / IMPRESIÓN DIGITAL
- SHADE VARIATION / DESTONIFICADO NATURAL - V1
- FROST RESISTANCE / RESISTENCIA A LA HELADA
- THICKNESS / ESPESOR 10,00 MM

Packing list

	Piezas/Box	m²/Box	kg/Box	Cajas/Palet	Cajas/Europalet	m²/Palet	m²/Europalet	kg/Palet	kg/Europalet
58,0x58,0 cm	3	1	211	40	40	40	40	871	871

MAESTRAT

Wall tile / Revestimiento
Floor tile / Pavimento

FLOOR

MAESTRAT PERLA 60,0X60,0

Available in / Disponible en
45,5 X 90,0 cm / 17,9" X 35,4" - Pg.132
45,0 X 89,5 cm / 17,7" X 35,2" - Pg.132
60,0 X 60,0 X 2,0 cm / 23,6" X 23,6" X 0,8" - Pg.226



MAESTRAT PERLA 58,0 x 58,0 cm Rect. EM.18



MAESTRAT TIERRA 58,0 x 58,0 cm Rect. EM.18



Technical features

- WALL TILE / REVESTIMIENTO
- RELIEF / RELIEVE
- FROST RESISTANCE / RESISTENCIA A LA HELADA
- FLOOR TILE / PAVIMENTO
- RECTIFIED / RECTIFICADO
- CLASS 2 / CLASE 2
- PORCELAIN TILES / PORCELÁNICO
- DIGITAL PRINTING / IMPRESIÓN DIGITAL
- THICKNESS / ESPESOR 10.00 MM
- MATT / MATE
- SHADE VARIATION / DESTONIFICADO NATURAL - V2

Packing list

	Piezas/Box	m²/Box	kg/Box	Cajas/Palet	Cajas/Europalet	m²/Palet	m²/Europalet	kg/Palet	kg/Europalet
58,0x58,0 cm	3	1	21,18	40	40	40	40	862,2	862,2

BANUS

Wall tile / Revestimiento
Floor tile / Pavimento




BANUS BASE BEIGE 58,0 x 58,0 cm Rect. EM.18



BANUS BASE PERLA 58,0 x 58,0 cm Rect. EM.18



BANUS DECOR BEIGE 58,0 x 58,0 cm Rect. EM.18



BANUS DECOR PERLA 58,0 x 58,0 cm Rect. EM.18

Technical features

- WALL TILE / REVESTIMIENTO
- RECTIFIED / RECTIFICADO
- CLASS 1 / CLASE 1
- FLOOR TILE / PAVIMENTO
- DIGITAL PRINTING / IMPRESIÓN DIGITAL
- THICKNESS / ESPESOR 10.00 MM
- PORCELAIN TILES / PORCELÁNICO
- SHADE VARIATION / DESTONIFICADO NATURAL - V1
- FROST RESISTANCE / RESISTENCIA A LA HELADA
- SATIN / SATINADO

Packing list

	Piezas/Box	m²/Box	kg/Box	Cajas/Palet	Cajas/Europalet	m²/Palet	m²/Europalet	kg/Palet	kg/Europalet
58,0x58,0 cm	3	1	23,2	40	40	40	40	943	943

LOGOS

Wall tile / Revestimiento
Floor tile / Pavimento



LOGOS BEIGE
58,0 x 58,0 cm Rect. EM.18











LOGOS AZUL
58,0 x 58,0 cm Rect.





LOGOS NEGRO
58,0 x 58,0 cm Rect. EM.18

Technical features

-  WALL TILE / REVESTIMIENTO
-  FLOOR TILE / PAVIMENTO
-  PORCELAIN TILES / PORCELÁNICO
-  SATIN / SATINADO

-  RECTIFIED / RECTIFICADO
-  DIGITAL PRINTING / IMPRESIÓN DIGITAL
-  SHADE VARIATION / DESTONIFICADO NATURAL - V1
-  FROST RESISTANCE / RESISTENCIA A LA HELADA

-  CLASS1 / CLASE 1
-  THICKNESS / ESPESOR 10.00 MM

Packing list

	Piezas/Box	m ² /Box	kg/Box	Cajas/Palet	Cajas/Europalet	m ² /Palet	m ² /Europalet	kg/Palet	kg/Europalet
58,0x58,0 cm	3	1	23,2	40	40	40	40	943	943

LOGOS

Wall tile / Revestimiento
Floor tile / Pavimento

WALL

LOGOS AZUL 60,0X60,0

FLOOR

PACIFIC GRIS 60,0X60,0
LOGOS NEGRO 58,0X58,0



NEXT

Wall tile / Revestimiento
Floor tile / Pavimento

ANTIBACTERIAL / ANTIBACTERIANO

Available in / Disponible en
62,0 X 120,0 cm / 24,4" X 47,2" - Pg. 66
40,0 X 120,0 cm / 15,7" X 47,2" - Pg. 92
45,5 X 90,0 cm / 17,9" X 35,4" - Pg. 126
45,0 X 89,5 cm / 17,7" X 35,2" - Pg. 126
30,0 X 90,0 cm / 11,8" X 35,4" - Pg. 150
30,0 X 60,0 cm / 11,8" X 23,6" - Pg. 270



NEXT BONE
58,0 x 58,0 cm Rect. **EM.17**



NEXT MARFIL
58,0 x 58,0 cm Rect. **EM.17**



NEXT TAUPE
58,0 x 58,0 cm Rect. **EM.17**











NEXT GRIS
58,0 x 58,0 cm Rect. **EM.17**





NEXT ANTRACITA
58,0 x 58,0 cm Rect. **EM.17**

Technical features

-  WALL TILE / REVESTIMIENTO
-  FLOOR TILE / PAVIMENTO
-  PORCELAIN TILES / PORCELÁNICO
-  MATT / MATE

-  RECTIFIED / RECTIFICADO
-  DIGITAL PRINTING / IMPRESIÓN DIGITAL
-  SHADE VARIATION / DESTONIFICADO NATURAL - V1
-  FROST RESISTANCE / RESISTENCIA A LA HELADA

-  CLASS 1 / CLASE 1
-  THICKNESS / ESPESOR 10.00 MM


Packing list

	Piezas/Box	m ² /Box	kg/Box	Cajas/Palet	Cajas/Europalet	m ² /Palet	m ² /Europalet	kg/Palet	kg/Europalet
58,0x58,0cm	3	1	23,2	40	40	40	40	943	943

FLORA

Wall tile / Revestimiento
Floor tile / Pavimento

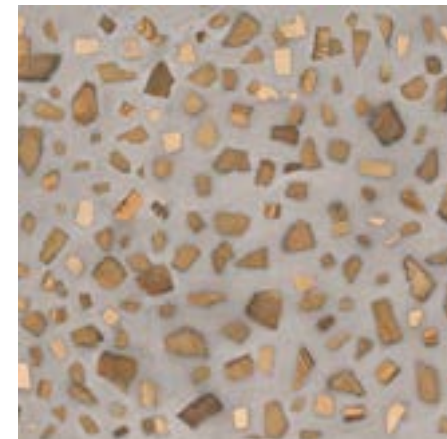
Available in / Disponible en
62,0 X 120,0 cm / 24,4" X 47,2" - Pg. 54



FLORA BLANCO
58,0 x 58,0 cm Rect. **EM.18**







FLORA BEIGE
58,0 x 58,0 cm Rect. **EM.18**






FLORA GRIS
58,0 x 58,0 cm Rect. **EM.18**

Technical features

-  WALL TILE / REVESTIMIENTO
-  FLOOR TILE / PAVIMENTO
-  PORCELAIN TILES / PORCELÁNICO

-  GLOSS / BRILLO
-  RECTIFIED / RECTIFICADO
-  DIGITAL PRINTING / IMPRESIÓN DIGITAL

-  SHADE VARIATION / DESTONIFICADO NATURAL - V1
-  FROST RESISTANCE / RESISTENCIA A LA HELADA
-  THICKNESS / ESPESOR 10.00 MM

Packing list


	Piezas/Box	m ² /Box	kg/Box	Cajas/Palet	Cajas/Europalet	m ² /Palet	m ² /Europalet	kg/Palet	kg/Europalet
58,0x58,0cm	3	1	21,38	40	40	40	40	872,6	872,6

PACIFIC

Wall tile / Revestimiento
Floor tile / Pavimento



PACIFIC BONE
58,0 x 58,0 cm Rect. **EM.18**



PACIFIC PERLA
58,0 x 58,0 cm Rect. **EM.18**









PACIFIC GRIS
58,0 x 58,0 cm Rect. **EM.18**






PACIFIC ANTRACITA
58,0 x 58,0 cm Rect. **EM.18**

Technical features

-  WALL TILE / REVESTIMIENTO
-  FLOOR TILE / PAVIMENTO
-  PORCELAIN TILES / PORCELÁNICO

-  SATIN / SATINADO
-  RECTIFIED / RECTIFICADO
-  DIGITAL PRINTING / IMPRESIÓN DIGITAL

-  SHADE VARIATION / DESTONIFICADO NATURAL - V1
-  FROST RESISTANCE / RESISTENCIA A LA HELADA
-  THICKNESS / ESPESOR 10.00 MM

Packing list

	Piezas/Box	m ² /Box	kg/Box	Cajas/Palet	Cajas/Europalet	m ² /Palet	m ² /Europalet	kg/Palet	kg/Europalet
58,0x58,0 cm	3	1	20,73	40	40	40	40	844,2	844,2

PACIFIC

Wall tile / Revestimiento
Floor tile / Pavimento

FLOOR

PACIFIC GRIS 58,0X58,0



SIROS

Floor tile / Pavimento

WALL

SIROS MARFIL BRILLO 45,0X89,5

FLOOR

SIROS AB MARFIL 58,0X58,0











SIROS AB MARFIL 58,0 x 58,0 cm Rect. EM.8



SIROS AB PERLA 58,0 x 58,0 cm Rect. EM.8



Technical features

-  FLOOR TILE / PAVIMENTO
-  PORCELAIN TILES / PORCELÁNICO
-  GLOSS / BRILLO
-  RECTIFIED / RECTIFICADO
-  DIGITAL PRINTING / IMPRESIÓN DIGITAL
-  SHADE VARIATION / DESTONIFICADO NATURAL - V1
-  FROST RESISTANCE / RESISTENCIA A LA HELADA
-  THICKNESS / ESPESOR 10.00 MM

Packing list


	Piezas/Box	m²/Box	kg/Box	Cajas/Palet	Cajas/Europalet	m²/Palet	m²/Europalet	kg/Palet	kg/Europalet
58,0x58,0 cm	3	1	19,03	40	40	40	40	797	797

PADUA

Wall tile / Revestimiento
Floor tile / Pavimento

FLOOR


PADUA GRIS 58,0X58,0



PADUA BONE 58,0 x 58,0 cm Rect. EM.18



PADUA BLANCO 58,0 x 58,0 cm Rect. EM.18



PADUA GRIS 58,0 x 58,0 cm Rect. EM.18



Technical features

-  WALL TILE / REVESTIMIENTO
-  FLOOR TILE / PAVIMENTO
-  PORCELAIN TILES / PORCELÁNICO
-  SATIN / SATINADO
-  RECTIFIED / RECTIFICADO
-  DIGITAL PRINTING / IMPRESIÓN DIGITAL
-  SHADE VARIATION / DESTONIFICADO NATURAL - V1
-  FROST RESISTANCE / RESISTENCIA A LA HELADA
-  THICKNESS / ESPESOR 10.00 MM

Packing list

	Piezas/Box	m²/Box	kg/Box	Cajas/Palet	Cajas/Europalet	m²/Palet	m²/Europalet	kg/Palet	kg/Europalet
58,0x58,0 cm	3	1	20,9	40	40	40	40	851	851

RIALTO

Wall tile / Revestimiento
Floor tile / Pavimento

RIALTO

Wall tile / Revestimiento
Floor tile / Pavimento



RIALTO BEIGE
58,0 x 58,0 cm Rect. EM.8



RIALTO CELESTE
58,0 x 58,0 cm Rect. EM.8



RIALTO MIX
58,0 x 58,0 cm Rect. EM.8



RIALTO DECOR BEIGE
58,0 x 58,0 cm Rect. EM.8



RIALTO DECOR CELESTE
58,0 x 58,0 cm Rect. EM.8



RIALTO DECOR MIX
58,0 x 58,0 cm Rect. EM.8

Technical features

- WALL TILE / REVESTIMIENTO
- FLOOR TILE / PAVIMENTO
- PORCELAIN TILES / PORCELÁNICO
- SATIN / SATINADO

- RELIEF / RELIEVE
- RECTIFIED / RECTIFICADO
- DIGITAL PRINTING / IMPRESIÓN DIGITAL
- SHADE VARIATION / DESTONIFICADO NATURAL - V1

- FROST RESISTANCE / RESISTENCIA A LA HELADA
- CLASS 1 / CLASE 1
- THICKNESS / ESPESOR 10.00 MM

Packing list

	Piezas / Box	m ² / Box	kg / Box	Cajas / Palet	Cajas / Europalet	m ² / Palet	m ² / Europalet	kg / Palet	kg / Europalet
58,0 x 58,0 cm	3	1	18,6	40	40	40	40	832,2	832,2

FLOOR

- RIALTO MIX 58,0X58,0
- RIALTO DECOR MIX 58,0X58,0



SUPREME

Wall tile / Revestimiento
Floor tile / Pavimento

WALL

SUPREME BASE GOLD 30,0X90,0
SUPREME LINES GOLD 30,0X90,0

FLOOR

SUPREME GOLD 59,0X59,0

Available in / Disponible en
62,0 X 120,0 cm / 24,4" X 47,2" - Pg. 69
30,0 X 90,0 cm / 11,8" X 35,4" - Pg. 198



SUPREME AB GOLD
58,0 x 58,0 cm Rect.

EM.8



Technical features

- WALL TILE / REVESTIMIENTO
- FLOOR TILE / PAVIMENTO
- PORCELAIN TILES / PORCELÁNICO

- GLOSS / BRILLO
- RECTIFIED / RECTIFICADO
- DIGITAL PRINTING / IMPRESIÓN DIGITAL

- SHADE VARIATION / DESTONIFICADO NATURAL - V3
- FROST RESISTANCE / RESISTENCIA A LA HELADA
- THICKNESS / ESPESOR 10,00 MM

Packing list


	Piezas/Box	m²/Box	kg/Box	Cajas/Palet	Cajas/Europalet	m²/Palet	m²/Europalet	kg/Palet	kg/Europalet
58,0x58,0 cm	3	1	232	40	40	40	40	943	943

TERRANO

Floor tile / Pavimento

FLOOR

TERRANO PERLA 58,0X58,0



TERRANO PERLA
58,0 x 58,0 cm Rect.

EM.18



TERRANO GRIS
58,0 x 58,0 cm Rect.

EM.18



Technical features

- FLOOR TILE / PAVIMENTO
- PORCELAIN TILES / PORCELÁNICO
- MATT / MATE
- RELIEF / RELIEVE

- RECTIFIED / RECTIFICADO
- DIGITAL PRINTING / IMPRESIÓN DIGITAL
- SHADE VARIATION / DESTONIFICADO NATURAL - V1
- FROST RESISTANCE / RESISTENCIA A LA HELADA
- CLASS1 / CLASE1
- THICKNESS / ESPESOR 10,00 MM

Packing list

	Piezas/Box	m²/Box	kg/Box	Cajas/Palet	Cajas/Europalet	m²/Palet	m²/Europalet	kg/Palet	kg/Europalet
58,0x58,0 cm	3	1	2108	40	40	40	40	858,2	858,2

PROVENZA

Floor tile / Pavimento

FLOOR

PROVENZA CUERO 58,0X58,0



PROVENZA CUERO
58,0 x 58,0 cm Rect. EM.18



PROVENZA GRIS
58,0 x 58,0 cm Rect. EM.18



Technical features

- FLOOR TILE / PAVIMENTO
- PORCELAIN TILES / PORCELÁNICO
- MATT / MATE
- RELIEF / RELIEVE
- RECTIFIED / RECTIFICADO
- DIGITAL PRINTING / IMPRESIÓN DIGITAL
- SHADE VARIATION / DESTONIFICADO NATURAL - V3
- FROST RESISTANCE / RESISTENCIA A LA HELADA
- CLASS 3 / CLASE 3
- THICKNESS / ESPESOR 10.00 MM

Packing list

	Piezas/Box	m²/Box	kg/Box	Cajas/Palet	Cajas/Europalet	m²/Palet	m²/Europalet	kg/Palet	kg/Europalet
58,0x58,0 cm	3	1	21,15	40	40	40	40	852,2	852,2

REGENCY

Wall tile / Revestimiento

Floor tile / Pavimento

FLOOR

REGENCY AB BLANCO 58,0X58,0

Available in / Disponible en
62,0 X 120,0 cm / 24,4" X 47,2" - Pg. 68
30,0 X 90,0 cm / 11,8" X 35,4" - Pg. 189



REGENCY AB BLANCO
58,0 x 58,0 cm Rect. EM.8



Technical features

- WALL TILE / REVESTIMIENTO
- FLOOR TILE / PAVIMENTO
- PORCELAIN TILES / PORCELÁNICO
- GLOSS / BRILLO
- RECTIFIED / RECTIFICADO
- DIGITAL PRINTING / IMPRESIÓN DIGITAL
- SHADE VARIATION / DESTONIFICADO NATURAL - V3
- FROST RESISTANCE / RESISTENCIA A LA HELADA
- THICKNESS / ESPESOR 10.00 MM

Packing list

	Piezas/Box	m²/Box	kg/Box	Cajas/Palet	Cajas/Europalet	m²/Palet	m²/Europalet	kg/Palet	kg/Europalet
58,0x58,0 cm	3	1	20	40	40	40	40	815	815


PORTLAND

Wall tile / Revestimiento
Floor tile / Pavimento

Available in / Disponible en
62,0 X 120,0 cm / 24,4" X 47,2" - Pg. 70
45,5 X 90,0 cm / 17,9" X 35,4" - Pg. 128
45,0 X 89,5 cm / 17,7" X 35,2" - Pg. 128



PORTLAND BONE
58,0 x 58,0 cm Rect. **EM.18**



PORTLAND PERLA
58,0 x 58,0 cm Rect. **EM.18**



PORTLAND GRIS
58,0 x 58,0 cm Rect. **EM.18**

Technical features

- WALL TILE / REVESTIMIENTO
- FLOOR TILE / PAVIMENTO
- PORCELAIN TILES / PORCELÁNICO
- MATT / MATE
- RELIEF / RELIEVE
- RECTIFIED / RECTIFICADO
- DIGITAL PRINTING / IMPRESIÓN DIGITAL
- SHADE VARIATION / DESTONIFICADO NATURAL - V3
- FROST RESISTANCE / RESISTENCIA A LA HELADA
- CLASS 1 / CLASE 1
- THICKNESS / ESPESOR 10.00 MM

Packing list

	Piezas/Box	m²/Box	kg/Box	Cajas/Palet	Cajas/Europalet	m²/Palet	m²/Europalet	kg/Palet	kg/Europalet
58,0x58,0 cm	3	1	214	40	40	40	40	871	871

CATANIA

Floor tile / Pavimento

FLOOR

CATANIA BEIGE 58,0X58,0



CATANIA BEIGE
58,0 x 58,0 cm Rect. **EM.18**



CATANIA GRIS
58,0 x 58,0 cm Rect. **EM.18**



Technical features

- FLOOR TILE / PAVIMENTO
- PORCELAIN TILES / PORCELÁNICO
- MATT / MATE
- RELIEF / RELIEVE
- RECTIFIED / RECTIFICADO
- DIGITAL PRINTING / IMPRESIÓN DIGITAL
- SHADE VARIATION / DESTONIFICADO NATURAL - V3
- FROST RESISTANCE / RESISTENCIA A LA HELADA
- CLASS 1 / CLASE 1
- THICKNESS / ESPESOR 10.00 MM

Packing list

	Piezas/Box	m²/Box	kg/Box	Cajas/Palet	Cajas/Europalet	m²/Palet	m²/Europalet	kg/Palet	kg/Europalet
58,0x58,0 cm	3	1	2194	40	40	40	40	892,6	892,6

30,0X60,0 cm
11,8"X23,6"

CALACATTA	PAG. 266
CONCEPT	PAG. 262
DREAM	PAG. 264
FLORENCIA	PAG. 267
HALIFAX	PAG. 260
JAKARTA	PAG. 268
LYRA	PAG. 271
NEXT	PAG. 270
UNIQUE	PAG. 273
VERONA	PAG. 272

HALIFAX

Wall tile / Revestimiento
Floor tile / Pavimento

HALIFAX

Wall tile / Revestimiento
Floor tile / Pavimento



WALL
HALIFAX GRIS 30,0X60,0
HALIFAX PERLA 30,0X60,0

FLOOR
HALIFAX GRIS 30,0X60,0



Technical features

- WALL TILE / REVESTIMIENTO
- MATT / MATE
- SHADE VARIATION / DESTONIFICADO NATURAL -V1
- FLOOR TILE / PAVIMENTO
- RECTIFIED / RECTIFICADO
- FROST RESISTANCE / RESISTENCIA A LA HELADA
- PORCELAIN TILES / PORCELÁNICO
- DIGITAL PRINTING / IMPRESIÓN DIGITAL
- THICKNESS / ESPESOR 9,50 MM

Packing list

	Piezas / Box	m ² / Box	kg / Box	Cajas / Palet	Cajas / Europalet	m ² / Palet	m ² / Europalet	kg / Palet	kg / Europalet
30,0x60,0 cm	6	108	222	72	72	77,76	77,76	1613,4	1613,4

CONCEPT

Wall tile / Revestimiento
Floor tile / Pavimento



CONCEPT BONE
30,0 x 60,0 cm Rect. EM.18



CONCEPT WHITE
30,0 x 60,0 cm Rect. EM.18



CONCEPT SQUARE MIX
30,0 x 60,0 cm Rect. EM.18



CONCEPT ZIP MIX
30,0 x 60,0 cm Rect. EM.18

Technical features

WALL TILE / REVESTIMIENTO

FLOOR TILE / PAVIMENTO

PORCELAIN TILES / PORCELÁNICO

SATIN / SATINADO

RECTIFIED / RECTIFICADO

DIGITAL PRINTING / IMPRESIÓN DIGITAL

SHADE VARIATION / DESTONIFICADO NATURAL - V3

FROST RESISTANCE / RESISTENCIA A LA HELADA

CLASS 2 / CLASE 2

THICKNESS / ESPESOR 9.50 MM

Packing list

	Piezas/Box	m ² /Box	kg/Box	Cajas/Palet	Cajas/Europalet	m ² /Palet	m ² /Europalet	kg/Palet	kg/Europalet
30,0x60,0 cm	6	1,08	218	72	72	77,76	77,76	1584,6	1584,6

CONCEPT

Wall tile / Revestimiento
Floor tile / Pavimento

WALL

CONCEPT BONE 30,0X60,0

CONCEPT SQUARE MIX 30,0X60,0

FLOOR

CONCEPT BONE 30,0X60,0



DREAM

Wall tile / Revestimiento



DREAM WHITE
30,0 x 60,0 cm Rect. **EM.8**



DREAM BONE
30,0 x 60,0 cm Rect. **EM.8**



DREAM BLUE
30,0 x 60,0 cm Rect. **EM.8**



DREAM GREEN
30,0 x 60,0 cm Rect. **EM.8**



DREAM GREY
30,0 x 60,0 cm Rect. **EM.8**



DREAM BERRY
30,0 x 60,0 cm Rect. **EM.27**

Technical features

- WALL TILE / REVESTIMIENTO
- PORCELAIN TILES / PORCELÁNICO
- GLOSS / BRILLO
- RELIEF / RELIEVE

- RECTIFIED / RECTIFICADO
- DIGITAL PRINTING / IMPRESIÓN DIGITAL
- SHADE VARIATION / DESTONIFICADO NATURAL -V4
- FROST RESISTANCE / RESISTENCIA A LA HELADA

- CLASS 0 / CLASE 0
- THICKNESS / ESPESOR 9,50 MM

Packing list

	Piezas/Box	m²/Box	kg/Box	Cajas/Palet	Cajas/Europalet	m²/Palet	m²/Europalet	kg/Palet	kg/Europalet
30,0x60,0 cm	6	1,08	21,24	72	72	77,76	77,76	1584,6	1584,6

DREAM


Wall tile / Revestimiento

WALL

DREAM BLUE 30,0X60,0
DREAM BONE 30,0X60,0

FLOOR

MELBOURNE ROBLE 62,0X120,0



CALACATTA

Wall tile / Revestimiento
Floor tile / Pavimento

Available in / Disponible en
62,0 X 120,0 cm / 24,4" X 47,2" - Pg. 37
30,0 X 90,0 cm / 11,8" X 35,4" - Pg. 176
58,0 X 58,0 cm / 22,8" X 22,8" - Pg. 176



CALACATTA 8 BLANCO EM.18
30,0 x 60,0 cm Rect.



CALACATTA RELIEF 8 BLANCO EM.18
30,0 x 60,0 cm Rect.



CALACATTA LINES 8 BLANCO EM.18
30,0 x 60,0 cm Rect.

Technical features

- WALL TILE / REVESTIMIENTO
- RECTIFIED / RECTIFICADO
- FROST RESISTANCE / RESISTENCIA A LA HELADA
- PORCELAIN TILES / PORCELÁNICO
- DIGITAL PRINTING / IMPRESIÓN DIGITAL
- THICKNESS / ESPESOR 9.50 MM
- SATIN / SATINADO
- SHADE VARIATION / DESTONIFICADO NATURAL - V3

Packing list

	Piezas/Box	m²/Box	kg/Box	Cajas/Palet	Cajas/Europalet	m²/Palet	m²/Europalet	kg/Palet	kg/Europalet
30,0x60,0 cm	6	1,08	21,67	72	72	77,76	77,76	1616,28	1616,28

FLORENCIA

FLOOR

FLORENCIA GRIS 30,0 X 60,0 CM

Wall tile / Revestimiento
Floor tile / Pavimento

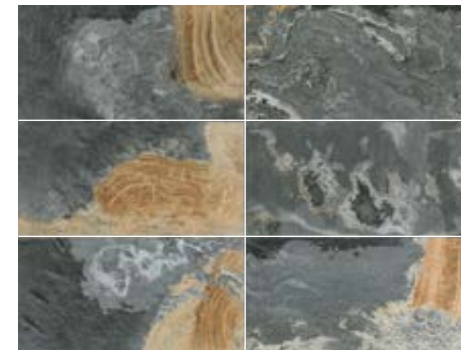
Available in / Disponible en
60,0 X 120,0 X 2,0 cm / 23,6" X 47,2" X 0,8" - Pg. 78
45,5 X 90,0 cm / 17,9" X 35,4" - Pg. 125
45,0 X 89,5 cm / 17,7" X 35,2" - Pg. 125
60,0 X 60,0 X 2,0 cm / 23,6" X 23,6" X 0,8" - Pg. 229



FLORENCIA GRIS EM.18
30,0 x 60,0 cm Rect.



FLORENCIA RELIEF GRIS EM.18
30,0 x 60,0 cm Rect.



Florencia Gris
Variedad gráfica: 6 piezas

Technical features

- WALL TILE / REVESTIMIENTO
- MATT / MATE
- SHADE VARIATION / DESTONIFICADO NATURAL - V2
- RECTIFIED / RECTIFICADO
- FROST RESISTANCE / RESISTENCIA A LA HELADA
- PORCELAIN TILES / PORCELÁNICO
- DIGITAL PRINTING / IMPRESIÓN DIGITAL
- THICKNESS / ESPESOR 9.50 MM

Packing list

	Piezas/Box	m²/Box	kg/Box	Cajas/Palet	Cajas/Europalet	m²/Palet	m²/Europalet	kg/Palet	kg/Europalet
30,0x60,0 cm	6	1,08	21,67	72	72	77,76	77,76	1613,4	1613,4



JAKARTA

Wall tile / Revestimiento
Floor tile / Pavimento



JAKARTA ARENA
30,0 x 60,0 cm Rect.

EM.18



JAKARATA GRIS
30,0 x 60,0 cm Rect.

EM.18



Jakarta Arena
Variedad gráfica: 15 piezas



Jakarta Gris:
Variedad gráfica: 15 piezas

Technical features

WALL TILE / REVESTIMIENTO

FLOOR TILE / PAVIMENTO

PORCELAIN TILES / PORCELÁNICO

MATT / MATE

RECTIFIED / RECTIFICADO

DIGITAL PRINTING / IMPRESIÓN DIGITAL

SHADE VARIATION / DESTONIFICADO NATURAL - V4

FROST RESISTANCE / RESISTENCIA A LA HELADA

CLASS 2 / CLASE 2

THICKNESS / ESPESOR 9.50 MM

Packing list

	Piezas / Box	m ² / Box	kg / Box	Cajas / Palet	Cajas / Europalet	m ² / Palet	m ² / Europalet	kg / Palet	kg / Europalet
30,0 x 60,0 cm	6	1,08	21,85	72	72	77,76	77,76	1613,4	1613,4

JAKARTA


Wall tile / Revestimiento
Floor tile / Pavimento

WALL

JAKARATA GRIS 30,0X60,0

FLOOR

JAKARATA GRIS 30,0X60,0



NEXT

Wall tile / Revestimiento
Floor tile / Pavimento

ANTIBACTERIAL / ANTIBACTERIANO

Available in / Disponible en
62,0 X 120,0 cm / 24,4" X 47,2" - Pg. 66
40,0 X 120,0 cm / 15,7" X 47,2" - Pg. 92
45,5 X 90,0 cm / 17,9" X 35,4" - Pg. 126
45,0 X 89,5 cm / 17,7" X 35,2" - Pg. 126
30,0 X 90,0 cm / 11,8" X 35,4" - Pg. 150
58,0 X 58,0 cm / 22,8" X 22,8" - Pg. 244



NEXT BONE
30,0 x 60,0 cm Rect. EM.17



NEXT TAUPE
30,0 x 60,0 cm Rect. EM.17



NEXT MARFIL
30,0 x 60,0 cm Rect. EM.17



NEXT GRIS
30,0 x 60,0 cm Rect. EM.17



NEXT ANTRACITA
30,0 x 60,0 cm Rect. EM.17

Technical features

WALL TILE / REVESTIMIENTO

RECTIFIED / RECTIFICADO

CLASS1 / CLASE 1

FLOOR TILE / PAVIMENTO

DIGITAL PRINTING / IMPRESIÓN DIGITAL

THICKNESS / ESPESOR 9,50 MM

PORCELAIN TILES / PORCELÁNICO

SHADE VARIATION / DESTONIFICADO NATURAL - V1

FROST RESISTANCE / RESISTENCIA A LA HELADA

MATT / MATE

Packing list

	Piezas/Box	m ² /Box	kg/Box	Cajas/Palet	Cajas/Europalet	m ² /Palet	m ² /Europalet	kg/Palet	kg/Europalet
30,0 x 60,0 cm	6	1,08	21,81	72	72	77,76	77,76	1615,56	1615,56

LYRA

Wall tile / Revestimiento
Floor tile / Pavimento

Available in / Disponible en
62,0 X 120,0 cm / 24,4" X 47,2" - Pg. 58
30,0 X 90,0 cm / 11,8" X 35,4" - Pg. 190



LYRA MARFIL
30,0 x 60,0 cm Rect. EM.18



LYRA RELIEF MARFIL
30,0 x 60,0 cm Rect. EM.18



LYRA BEIGE
30,0 x 60,0 cm Rect. EM.18



LYRA RELIEF BEIGE
30,0 x 60,0 cm Rect. EM.18



LYRA PERLA
30,0 x 60,0 cm Rect. EM.18



LYRA RELIEF PERLA
30,0 x 60,0 cm Rect. EM.18



LYRA GRIS
30,0 x 60,0 cm Rect. EM.18



LYRA RELIEF GRIS
30,0 x 60,0 cm Rect. EM.18

Technical features

WALL TILE / REVESTIMIENTO

SATIN / SATINADO

SHADE VARIATION / DESTONIFICADO NATURAL - V3

FLOOR TILE / PAVIMENTO

RECTIFIED / RECTIFICADO

FROST RESISTANCE / RESISTENCIA A LA HELADA

PORCELAIN TILES / PORCELÁNICO

DIGITAL PRINTING / IMPRESIÓN DIGITAL

THICKNESS / ESPESOR 9,50 MM

Packing list

	Piezas/Box	m ² /Box	kg/Box	Cajas/Palet	Cajas/Europalet	m ² /Palet	m ² /Europalet	kg/Palet	kg/Europalet
30,0 x 60,0 cm	6	1,08	22,2	72	72	77,76	77,76	1613,4	1613,4

VERONA

Wall tile / Revestimiento
Floor tile / Pavimento



VERONA BONE
30,0 x 60,0 cm Rect. **EM.18**



VERONA LINES BONE
30,0 x 60,0 cm Rect. **EM.18**



VERONA MARFIL
30,0 x 60,0 cm Rect. **EM.18**



VERONA LINES MARFIL
30,0 x 60,0 cm Rect. **EM.18**

Technical features

WALL TILE / REVESTIMIENTO

SATIN / SATINADO

FROST RESISTANCE / RESISTENCIA A LA HELADA

FLOOR TILE / PAVIMENTO

RECTIFIED / RECTIFICADO

CLASS 0 / CLASE 0

PORCELAIN TILES / PORCELÁNICO

DIGITAL PRINTING / IMPRESIÓN DIGITAL

THICKNESS / ESPESOR 9,50 MM

Packing list

	Piezas/Box	m²/Box	kg/Box	Cajas/Palet	Cajas/Europalet	m²/Palet	m²/Europalet	kg/Palet	kg/Europalet
30,0x60,0 cm	6	1,08	21,85	72	72	77,76	77,76	1613,4	1613,4


UNIQUE

Wall tile / Revestimiento
Floor tile / Pavimento

Available in / Disponible en
62,0 X 120,0 cm / 24,4" X 47,2" - Pg.30



UNIQUE WHITE
30,0 x 60,0 cm Rect. **EM.18**



UNIQUE PEARL
30,0 x 60,0 cm Rect. **EM.18**

Technical features

WALL TILE / REVESTIMIENTO

RECTIFIED / RECTIFICADO

CLASS 1 / CLASE 1

FLOOR TILE / PAVIMENTO

DIGITAL PRINTING / IMPRESIÓN DIGITAL

THICKNESS / ESPESOR 9,50 MM

PORCELAIN TILES / PORCELÁNICO


SHADE VARIATION / DESTONIFICADO NATURAL - V1

MATT / MATE

FROST RESISTANCE / RESISTENCIA A LA HELADA

Packing list

	Piezas/Box	m²/Box	kg/Box	Cajas/Palet	Cajas/Europalet	m²/Palet	m²/Europalet	kg/Palet	kg/Europalet
30,0x60,0 cm	6	1,08	21,85	72	72	77,76	77,76	1613,4	1613,4



20,0X60,0 cm
7,9"X23,6"

ALLOZA	PAG. 278
AROSA	PAG. 279
ASCOT	PAG. 292
ASTURIAS	PAG. 291
BEVERLEY	PAG. 282
CANYON	PAG. 293
COTTAGE	PAG. 290
IRAZÚ	PAG. 283
MINERVA	PAG. 276
MONTBLANC	PAG. 286
NAVARRA	PAG. 287
NIAGARA	PAG. 281
PANAMERA	PAG. 288
PEAKS	PAG. 280
SAKURA	PAG. 288
SUSSEX	PAG. 284
SWISS	PAG. 277

MINERVA  LEVEL


Wall tile / Revestimiento

WALL

MINERVA WHITE 20,0X60,0







MINERVA WHITE
20,0 x 60,0 cm Rect. EM.6









MINERVA GREY
20,0 x 60,0 cm Rect. EM.6



Technical features

-  WALL TILE / REVESTIMIENTO
-  PORCELAIN TILES / PORCELÁNICO
-  MATT / MATE
-  HIGH RELIEF / ALTO RELIEVE

-  RECTIFIED / RECTIFICADO
-  DIGITAL PRINTING / IMPRESIÓN DIGITAL
-  SHADE VARIATION / DESTONIFICADO NATURAL - V2
-  FROST RESISTANCE / RESISTENCIA A LA HELADA

-  CLASS 0 / CLASE 0
-  THICKNESS / ESPESOR 12.50 MM

Packing list

	Piezas/Box	m ² /Box	kg/Box	Cajas/Palet	Cajas/Europalet	m ² /Palet	m ² /Europalet	kg/Palet	kg/Europalet
20,0x60,0 cm	7	0,84	18,6	80	80	67,2	67,2	1495	1495

 LEVEL SWISS

Wall tile / Revestimiento

WALL

SWISS NATURE 20,0X60,0

FLOOR





STADIUM COTTON 62,0X120,0









SWISS NATURE
20,0 x 60,0 cm Rect. EM.6



Technical features

-  WALL TILE / REVESTIMIENTO
-  PORCELAIN TILES / PORCELÁNICO
-  HIGH RELIEF / ALTO RELIEVE
-  SATIN / SATINADO

-  RECTIFIED / RECTIFICADO
-  DIGITAL PRINTING / IMPRESIÓN DIGITAL
-  SHADE VARIATION / DESTONIFICADO NATURAL - V1
-  FROST RESISTANCE / RESISTENCIA A LA HELADA

-  CLASS 0 / CLASE 0
-  THICKNESS / ESPESOR 12.50 MM

Packing list

	Piezas/Box	m ² /Box	kg/Box	Cajas/Palet	Cajas/Europalet	m ² /Palet	m ² /Europalet	kg/Palet	kg/Europalet
20,0x60,0 cm	7	0,84	18,71	80	80	67,2	67,2	1495	1495

ALLOZA  **LEVEL**

Wall tile / Revestimiento

WALL

ALLOZA GRIS 20,0X60,0

FLOOR

GALAICO GRIS 62,0X120,0



ALLOZA BLANCO EM.6
20,0 x 60,0 cm Rect.



ALLOZA CUERO EM.6
20,0 x 60,0 cm Rect.



ALLOZA GRIS EM.6
20,0 x 60,0 cm Rect.



 **LEVEL** **AROSA**

Wall tile / Revestimiento

WALL

AROSA GRIS 20,0X60,0

FLOOR

ESENTIA GRIS 59,0X59,0



AROSA OCRE EM.6
20,0 x 60,0 cm Rect.



AROSA GRIS EM.6
20,0 x 60,0 cm Rect.



AROSA PERLA EM.6
20,0 x 60,0 cm Rect.



Technical features

 WALL TILE / REVESTIMIENTO

 RECTIFIED / RECTIFICADO

 CLASS 0 / CLASE 0

 PORCELAIN TILES / PORCELÁNICO

 DIGITAL PRINTING / IMPRESIÓN DIGITAL

 THICKNESS / ESPESOR 12.50 MM

 MATT / MATE

 SHADE VARIATION / DESTONIFICADO NATURAL - V4

 HIGH RELIEF / ALTO RELIEVE

 FROST RESISTANCE / RESISTENCIA A LA HELADA

Packing list

	Piezas/Box	m ² /Box	kg/Box	Cajas/Palet	Cajas/Europalet	m ² /Palet	m ² /Europalet	kg/Palet	kg/Europalet
20,0x60,0 cm	7	0,84	18,8	80	80	67,2	67,2	1532	1532

Technical features


 WALL TILE / REVESTIMIENTO

 RECTIFIED / RECTIFICADO

 CLASS 0 / CLASE 0

 PORCELAIN TILES / PORCELÁNICO

 DIGITAL PRINTING / IMPRESIÓN DIGITAL

 THICKNESS / ESPESOR 12.50 MM

 MATT / MATE

 SHADE VARIATION / DESTONIFICADO NATURAL - V4

 HIGH RELIEF / ALTO RELIEVE

 FROST RESISTANCE / RESISTENCIA A LA HELADA

Packing list

	Piezas/Box	m ² /Box	kg/Box	Cajas/Palet	Cajas/Europalet	m ² /Palet	m ² /Europalet	kg/Palet	kg/Europalet
20,0x60,0 cm	7	0,84	18,8	80	80	67,2	67,2	1532	1532

PEAKS LEVEL

Wall tile / Revestimiento

WALL

PEAKS BEIGE 20,0X60,0



PEAKS BEIGE
20,0 x 60,0 cm Rect. EM.6



PEAKS GRIS
20,0 x 60,0 cm Rect. EM.6



Technical features

WALL TILE / REVESTIMIENTO

PORCELAIN TILES / PORCELÁNICO

MATT / MATE

HIGH RELIEF / ALTO RELIEVE

RECTIFIED / RECTIFICADO

DIGITAL PRINTING / IMPRESIÓN DIGITAL

SHADE VARIATION / DESTONIFICADO NATURAL - V2

FROST RESISTANCE / RESISTENCIA A LA HELADA

CLASS 0 / CLASE 0

THICKNESS / ESPESOR 12.50 MM

Packing list

	Piezas/Box	m ² /Box	kg/Box	Cajas/Palet	Cajas/Europalet	m ² /Palet	m ² /Europalet	kg/Palet	kg/Europalet
20,0x60,0 cm	7	0,84	18,9	80	80	67,2	67,2	1532	1532

LEVEL NIAGARA

WALL

NIAGARA BONE 20,0X60,0

FLOOR

DECK WENGUE 20,0X120,0

Wall tile / Revestimiento



NIAGARA BONE
20,0 x 60,0 cm Rect. EM.6



NIAGARA GRIS
20,0 x 60,0 cm Rect. EM.6



NIAGARA PERLA
20,0 x 60,0 cm Rect. EM.6



NIAGARA ANTRACITA
20,0 x 60,0 cm Rect. EM.6



Technical features

WALL TILE / REVESTIMIENTO

PORCELAIN TILES / PORCELÁNICO

MATT / MATE

HIGH RELIEF / ALTO RELIEVE

RECTIFIED / RECTIFICADO

DIGITAL PRINTING / IMPRESIÓN DIGITAL

SHADE VARIATION / DESTONIFICADO NATURAL - V2

FROST RESISTANCE / RESISTENCIA A LA HELADA

CLASS 0 / CLASE 0

THICKNESS / ESPESOR 12.50 MM

Packing list

	Piezas/Box	m ² /Box	kg/Box	Cajas/Palet	Cajas/Europalet	m ² /Palet	m ² /Europalet	kg/Palet	kg/Europalet
20,0x60,0 cm	7	0,84	18,3	80	80	67,2	67,2	1532	1532

BEVERLEY LEVEL

Wall tile / Revestimiento

WALL

BEVERLEY COTTO 20,0X60,0

FLOOR

MELBOURNE ROBLE 62,0X120,0



BEVERLEY WHITE
20,0 x 60,0 cm Rect. EM.6



BEVERLEY COTTO
20,0 x 60,0 cm Rect. EM.6



BEVERLEY COLORS
20,0 x 60,0 cm Rect. EM.6



BEVERLEY MIX
20,0 x 60,0 cm Rect. EM.6



Technical features

- WALL TILE / REVESTIMIENTO
- PORCELAIN TILES / PORCELÁNICO
- MATT / MATE
- HIGH RELIEF / ALTO RELIEVE

- RECTIFIED / RECTIFICADO
- DIGITAL PRINTING / IMPRESIÓN DIGITAL
- SHADE VARIATION / DESTONIFICADO NATURAL - V4
- FROST RESISTANCE / RESISTENCIA A LA HELADA

- CLASS 0 / CLASE 0
- THICKNESS / ESPESOR 12.50 MM

Packing list

	Piezas/Box	m²/Box	kg/Box	Cajas/Palet	Cajas/Europalet	m²/Palet	m²/Europalet	kg/Palet	kg/Europalet
20,0x60,0 cm	7	0,84	18,6	80	80	67,2	67,2	1495	1495

LEVEL IRAZÚ

WALL

IRAZÚ ANTRACITA 20,0X60,0
IRAZÚ GRIS 20,0X60,0

FLOOR

ESENTIA GRIS 60,0X60,0

Wall tile / Revestimiento




IRAZÚ MOKA
20,0 x 60,0 cm Rect. EM.6



IRAZÚ MIX
20,0 x 60,0 cm Rect. EM.6



IRAZÚ GRIS
20,0 x 60,0 cm Rect. EM.6



IRAZÚ ANTRACITA
20,0 x 60,0 cm Rect. EM.6



Technical features

- WALL TILE / REVESTIMIENTO
- PORCELAIN TILES / PORCELÁNICO
- MATT / MATE
- HIGH RELIEF / ALTO RELIEVE

- RECTIFIED / RECTIFICADO
- DIGITAL PRINTING / IMPRESIÓN DIGITAL
- SHADE VARIATION / DESTONIFICADO NATURAL - V3
- FROST RESISTANCE / RESISTENCIA A LA HELADA

- CLASS 0 / CLASE 0
- THICKNESS / ESPESOR 12.50 MM

Packing list

	Piezas/Box	m²/Box	kg/Box	Cajas/Palet	Cajas/Europalet	m²/Palet	m²/Europalet	kg/Palet	kg/Europalet
20,0x60,0 cm	7	0,84	18,66	80	80	67,2	67,2	1532	1532

SUSSEX LEVEL

Wall tile / Revestimiento

LEVEL SUSSEX

Wall tile / Revestimiento



SUSSEX BEIGE
20,0 x 60,0 cm Rect. EM.6



SUSSEX GRIS
20,0 x 60,0 cm Rect. EM.6











SUSSEX CUERO
20,0 x 60,0 cm Rect. EM.6





SUSSEX ANTRACITA
20,0 x 60,0 cm Rect. EM.6

Technical features

-  WALL TILE / REVESTIMIENTO
-  PORCELAIN TILES / PORCELÁNICO
-  MATT / MATE
-  HIGH RELIEF / ALTO RELIEVE

-  RECTIFIED / RECTIFICADO
-  DIGITAL PRINTING / IMPRESIÓN DIGITAL
-  SHADE VARIATION / DESTONIFICADO NATURAL - V2
-  FROST RESISTANCE / RESISTENCIA A LA HELADA

-  CLASS 0 / CLASE 0
-  THICKNESS / ESPESOR 12.50 MM

Packing list


	Piezas/Box	m ² /Box	kg/Box	Cajas/Palet	Cajas/Europalet	m ² /Palet	m ² /Europalet	kg/Palet	kg/Europalet
20,0 x 60,0 cm	7	0,84	18,96	80	80	67,2	67,2	1527	1527

WALL

SUSSEX BEIGE 20,0X60,0

FLOOR

HAMBURG GRIS 60,0X60,0



MONTBLANC LEVEL


Wall tile / Revestimiento

WALL

IRAZÚ ANTRACITA 20,0X60,0
IRAZÚ GRIS 20,0X60,0

FLOOR

ESENTIA GRIS 60,0X60,0




MONTBLANC BLANCO EM.6
20,0 x 60,0 cm Rect.



MONTBLANC MARFIL EM.6
20,0 x 60,0 cm Rect.



MONTBLANC GRIS EM.6
20,0 x 60,0 cm Rect.



MONTBLANC ANTRACITA EM.6
20,0 x 60,0 cm Rect.



Technical features

- WALL TILE / REVESTIMIENTO
- PORCELAIN TILES / PORCELÁNICO
- MATT / MATE
- HIGH RELIEF / ALTO RELIEVE

- RECTIFIED / RECTIFICADO
- DIGITAL PRINTING / IMPRESIÓN DIGITAL
- SHADE VARIATION / DESTONIFICADO NATURAL - V2
- FROST RESISTANCE / RESISTENCIA A LA HELADA

- CLASS 0 / CLASE 0
- THICKNESS / ESPESOR 12.50 MM

Packing list

	Piezas/Box	m²/Box	kg/Box	Cajas/Palet	Cajas/Europalet	m²/Palet	m²/Europalet	kg/Palet	kg/Europalet
20,0x60,0 cm	7	0,84	18,66	80	80	67,2	67,2	1532	1532

LEVEL NAVARRA

WALL

NAVARRA GRIS 20,0X60,0
NAVARRA ANTRACITA 20,0X60,0

FLOOR

BASEL GRIS 62,0X120,0

Wall tile / Revestimiento



NAVARRA GRIS EM.6
20,0 x 60,0 cm Rect.



NAVARRA ANTRACITA EM.6
20,0 x 60,0 cm Rect.



Technical features

- WALL TILE / REVESTIMIENTO
- PORCELAIN TILES / PORCELÁNICO
- MATT / MATE
- HIGH RELIEF / ALTO RELIEVE

- RECTIFIED / RECTIFICADO
- DIGITAL PRINTING / IMPRESIÓN DIGITAL
- SHADE VARIATION / DESTONIFICADO NATURAL - V2
- FROST RESISTANCE / RESISTENCIA A LA HELADA


- CLASS 0 / CLASE 0
- THICKNESS / ESPESOR 12.50 MM

Packing list

	Piezas/Box	m²/Box	kg/Box	Cajas/Palet	Cajas/Europalet	m²/Palet	m²/Europalet	kg/Palet	kg/Europalet
20,0x60,0 cm	7	0,84	18,3	80	80	67,2	67,2	1532	1532

SAKURA LEVEL

Wall tile / Revestimiento



PANAMERA

Wall tile / Revestimiento



Technical features

- WALL TILE / REVESTIMIENTO
- PORCELAIN TILES / PORCELÁNICO
- MATT / MATE
- HIGH RELIEF / ALTO RELIEVE
- RECTIFIED / RECTIFICADO
- DIGITAL PRINTING / IMPRESIÓN DIGITAL
- FROST RESISTANCE / RESISTENCIA A LA HELADA
- CLASS 0 / CLASE 0
- THICKNESS / ESPESOR 12.50 MM

Packing list


	Piezas / Box	m ² / Box	kg / Box	Cajas / Palet	Cajas / Europalet	m ² / Palet	m ² / Europalet	kg / Palet	kg / Europalet
20,0 x 60,0 cm	7	0,84	18,45	80	80	67,2	67,2	1532	1532

LEVEL SAKURA

Wall tile / Revestimiento

WALL
SAKURA ROBLE 20,0X60,0

FLOOR
NEXT TAUPE 45,0X89,5



COTTAGE LEVEL

Wall tile / Revestimiento

WALL
COTTAGE GRIS 20,0X60,0

FLOOR
BASEL BEIGE 62,0X120,0



COTTAGE BEIGE
20,0 x 60,0 cm Rect. EM.6



COTTAGE CUERO
20,0 x 60,0 cm Rect. EM.6



COTTAGE GRIS
20,0 x 60,0 cm Rect. EM.6



Technical features

- WALL TILE / REVESTIMIENTO
- PORCELAIN TILES / PORCELÁNICO
- MATT / MATE
- HIGH RELIEF / ALTO RELIEVE
- RECTIFIED / RECTIFICADO
- DIGITAL PRINTING / IMPRESIÓN DIGITAL
- SHADE VARIATION / DESTONIFICADO NATURAL - V2
- FROST RESISTANCE / RESISTENCIA A LA HELADA
- CLASS 0 / CLASE 0
- THICKNESS / ESPESOR 12.50 MM

Packing list


	Piezas/Box	m²/Box	kg/Box	Cajas/Palet	Cajas/Europalet	m²/Palet	m²/Europalet	kg/Palet	kg/Europalet
20,0x60,0 cm	7	0,84	18,34	80	80	67,2	67,2	1532	1532

LEVEL ASTURIAS

WALL
ASTURIAS CUERO 20,0X60,0

FLOOR
BLEND CONCRETE 20,0X120,0
BLEND CONCRETE 62,0X120,0

Wall tile / Revestimiento



ASTURIAS ARENA
20,0 x 60,0 cm Rect. EM.6




ASTURIAS BEIGE
20,0 x 60,0 cm Rect. EM.6



ASTURIAS CUERO
20,0 x 60,0 cm Rect. EM.6



ASTURIAS PERLA
20,0 x 60,0 cm Rect. EM.6



Technical features

- WALL TILE / REVESTIMIENTO
- PORCELAIN TILES / PORCELÁNICO
- MATT / MATE
- HIGH RELIEF / ALTO RELIEVE
- RECTIFIED / RECTIFICADO
- DIGITAL PRINTING / IMPRESIÓN DIGITAL
- SHADE VARIATION / DESTONIFICADO NATURAL - V2
- FROST RESISTANCE / RESISTENCIA A LA HELADA
- CLASS 0 / CLASE 0
- THICKNESS / ESPESOR 12.50 MM

Packing list

	Piezas/Box	m²/Box	kg/Box	Cajas/Palet	Cajas/Europalet	m²/Palet	m²/Europalet	kg/Palet	kg/Europalet
20,0x60,0 cm	7	0,84	17,63	80	80	67,2	67,2	1532	1532

ASCOT LEVEL

Wall tile / Revestimiento

WALL

ASCOT BLANCO 20,0X60,0

FLOOR

AMAZONIA GRIS 20,0X120,0



ASCOT TEJA
20,0 x 60,0 cm Rect.

EM.6



ASCOT FUEGO
20,0 x 60,0 cm Rect.

EM.6



ASCOT CUERO
20,0 x 60,0 cm Rect.

EM.6



ASCOT BLANCO
20,0 x 60,0 cm Rect.

EM.6



ASCOT GRIS
20,0 x 60,0 cm Rect.

EM.6



ASCOT MIX
20,0 x 60,0 cm Rect.

EM.6



Technical features

WALL TILE / REVESTIMIENTO

RECTIFIED / RECTIFICADO

CLASS 0 / CLASE 0

PORCELAIN TILES / PORCELÁNICO

DIGITAL PRINTING / IMPRESIÓN DIGITAL

THICKNESS / ESPESOR 12.50 MM

MATT / MATE

SHADE VARIATION / DESTONIFICADO NATURAL - V2

HIGH RELIEF / ALTO RELIEVE

FROST RESISTANCE / RESISTENCIA A LA HELADA

Packing list

	Piezas/Box	m ² /Box	kg/Box	Cajas/Palet	Cajas/Europalet	m ² /Palet	m ² /Europalet	kg/Palet	kg/Europalet
20,0x60,0 cm	7	0,84	17,63	80	80	67,2	67,2	1532	1532

LEVEL CANYON

WALL

CANYON NATURE 20,0X60,0
CANYON MIX 20,0X60,0

FLOOR

BENFICA GRIS 20,0X120,0

Wall tile / Revestimiento



CANYON NATURE
20,0 x 60,0 cm Rect.

EM.6



CANYON MIX
20,0 x 60,0 cm Rect.

EM.6



Technical features

WALL TILE / REVESTIMIENTO

RECTIFIED / RECTIFICADO

CLASS 0 / CLASE 0

PORCELAIN TILES / PORCELÁNICO

DIGITAL PRINTING / IMPRESIÓN DIGITAL

THICKNESS / ESPESOR 12.50 MM

MATT / MATE

SHADE VARIATION / DESTONIFICADO NATURAL - V2

HIGH RELIEF / ALTO RELIEVE

FROST RESISTANCE / RESISTENCIA A LA HELADA

Packing list

	Piezas/Box	m ² /Box	kg/Box	Cajas/Palet	Cajas/Europalet	m ² /Palet	m ² /Europalet	kg/Palet	kg/Europalet
20,0x60,0 cm	7	0,84	18,34	80	80	67,2	67,2	1532	1532

33,3X50,0 cm
13,1"X19,7"

AITANA

Wall tile / Revestimiento

AITANA

Wall tile / Revestimiento



AITANA BLANCO
33,3 x 50,0 cm EM.16



AITANA MARRON
33,3 x 50,0 cm EM.3



AITANA GRIS
33,3 x 50,0 cm EM.3



AITANA BONE
33,3 x 50,0 cm EM.3



AITANA VERDE
33,3 x 50,0 cm EM.3



AITANA NEGRO
33,3 x 50,0 cm EM.16



AITANA NEGRO
33,3 x 50,0 cm EM.16

Technical features

- WALL TILE / REVESTIMIENTO
- PORCELAIN TILES / PORCELÁNICO
- MATT / MATE
- RELIEF / RELIEVE

- DIGITAL PRINTING / IMPRESIÓN DIGITAL
- SHADE VARIATION / DESTONIFICADO NATURAL - V2
- FROST RESISTANCE / RESISTENCIA A LA HELADA
- INTERLOCKING / ENCAJADO
- CLASS 0 / CLASE 0
- THICKNESS / ESPESOR 12.00 MM

Packing list

	Piezas/Box	m²/Box	kg/Box	Cajas/Palet	Cajas/Europalet	m²/Palet	m²/Europalet	kg/Palet	kg/Europalet
33,3 x 50,0 cm	6	1	18,96	72	72	72	72	1380,12	1380,12


WALL

AITANA BONE 33,3X50,0

FLOOR

NEXT MARRON 60,0X60,0





45,0X45,0 cm
17,7"X17,7"

CALA
CANET
OCTAVIA

PAG. 302
PAG. 303
PAG. 300

OCTAVIA

Floor tile / Pavimento


OCTAVIA



OCTAVIA BEIGE
45,0 x 45,0 cm EM.18



OCTAVIA MARRON
45,0 x 45,0 cm EM.18



OCTAVIA PERLA
45,0 x 45,0 cm EM.18



OCTAVIA MIX
45,0 x 45,0 cm EM.18

Technical features

- FLOOR TILE / PAVIMENTO
- PORCELAIN TILES / PORCELÁNICO
- MATT / MATE

- RELIEF / RELIEVE
- DIGITAL PRINTING / IMPRESIÓN DIGITAL
- SHADE VARIATION / DESTONIFICADO NATURAL - V2


- FROST RESISTANCE / RESISTENCIA A LA HELADA
- CLASS 3 / CLASE 3
- THICKNESS / ESPESOR 9.20 MM

Packing list

	Piezas/Box	m²/Box	kg/Box	Cajas/Palet	Cajas/Europalet	m²/Palet	m²/Europalet	kg/Palet	kg/Europalet
45,0x45,0 cm	5	1	17,72	68	68	68	68	1309	1309

FLOOR

OCTAVIA PERLA 45,0X45,0



Technical features

CALA

Floor tile / Pavimento

FLOOR

CALA RODENO 45,0X45,0

CANET

Floor tile / Pavimento



CALA BEIGE
45,0 x 45,0 cm

EM.18



CALA RODENO
45,0 x 45,0 cm

EM.18



CALA ANTRACITA
45,0 x 45,0 cm

EM.18



CANET CREMA
45,0 x 45,0 cm

EM.18



CANET BEIGE
45,0 x 45,0 cm

EM.18



CANET MARRÓN
45,0 x 45,0 cm

EM.18



CANET ÓXIDO
45,0 x 45,0 cm

EM.18



CANET GRIS
45,0 x 45,0 cm

EM.18

Technical features

FLOOR TILE / PAVIMENTO

PORCELAIN TILES / PORCELÁNICO

MATT / MATE

RELIEF / RELIEVE

DIGITAL PRINTING / IMPRESIÓN DIGITAL

SHADE VARIATION / DESTONIFICADO NATURAL - V2

FROST RESISTANCE / RESISTENCIA A LA HELADA

INTERLOCKING / ENCAJADO

CLASS 3 / CLASE 3

THICKNESS / ESPESOR 9.20 MM

Packing list

	Piezas/Box	m²/Box	kg/Box	Cajas/Palet	Cajas/Europalet	m²/Palet	m²/Europalet	kg/Palet	kg/Europalet
45,0x45,0cm	6	1,1	21,59	52	52	57,2	57,2	1112	1112

Technical features

FLOOR TILE / PAVIMENTO

PORCELAIN TILES / PORCELÁNICO

MATT / MATE

RELIEF / RELIEVE

DIGITAL PRINTING / IMPRESIÓN DIGITAL

SHADE VARIATION / DESTONIFICADO NATURAL - V3

FROST RESISTANCE / RESISTENCIA A LA HELADA

INTERLOCKING / ENCAJADO

CLASS 3 / CLASE 3

THICKNESS / ESPESOR 9.20 MM

Packing list

	Piezas/Box	m²/Box	kg/Box	Cajas/Palet	Cajas/Europalet	m²/Palet	m²/Europalet	kg/Palet	kg/Europalet
45,0x45,0cm	6	1,1	20,6	52	52	57,2	57,2	1112	1112



PISCINAS

SWIMMING POOLS


33,3X33,3 cm
13,1"X13,1"

ADRIÁTICO	PAG. 318
AQUA	PAG. 319
BORA BORA	PAG. 306
EGEO	PAG. 307
ÍNDICO	PAG. 320
KUTA	PAG. 312
MAREA	PAG. 313
MARTINICA	PAG. 314
PHUKET	PAG. 309
PISCIS	PAG. 322
POOL	PAG. 315
PUNTA CANA	PAG. 316
SIROCO	PAG. 308
TULLUM	PAG. 310
VELA	PAG. 317

BORA BORA

Wall tile / Revestimiento
Floor tile / Pavimento

FLOOR
BORA BORA AZUL 33,3X33,3



BORA BORA AZUL EM.14
33,3 x 33,3 cm



BORA BORA MIX EM.14
33,3 x 33,3 cm



Technical features

- WALL TILE / REVESTIMIENTO
- FLOOR TILE / PAVIMENTO
- PORCELAIN TILES / PORCELÁNICO

- GLOSS / BRILLO
- DIGITAL PRINTING / IMPRESIÓN DIGITAL
- SHADE VARIATION / DESTONIFICADO NATURAL - V3

- FROST RESISTANCE / RESISTENCIA A LA HELADA
- THICKNESS / ESPESOR 8.30 MM

Packing list

	Piezas/Box	m²/Box	kg/Box	Cajas/Palet	Cajas/Europalet	m²/Palet	m²/Europalet	kg/Palet	kg/Europalet
33,3x33,3 cm	9	1	16,85	93	93	93	93	1571,68	1571,68

EGEO

Wall tile / Revestimiento
Floor tile / Pavimento


FLOOR
EGEO COBALTO 33,3X33,3



EGEO AZUL EM.14
33,3 x 33,3 cm



EGEO OLAS AZUL EM.14
33,3 x 33,3 cm



EGEO COBALTO EM.14
33,3 x 33,3 cm




EGEO OLAS COBALTO EM.14
33,3 x 33,3 cm



EGEO MIX EM.14
33,3 x 33,3 cm



EGEO OLAS MIX EM.14
33,3 x 33,3 cm



Technical features

- WALL TILE / REVESTIMIENTO
- FLOOR TILE / PAVIMENTO
- PORCELAIN TILES / PORCELÁNICO

- GLOSS / BRILLO
- DIGITAL PRINTING / IMPRESIÓN DIGITAL
- SHADE VARIATION / DESTONIFICADO NATURAL - V3


- FROST RESISTANCE / RESISTENCIA A LA HELADA
- THICKNESS / ESPESOR 8.30 MM

Packing list

	Piezas/Box	m²/Box	kg/Box	Cajas/Palet	Cajas/Europalet	m²/Palet	m²/Europalet	kg/Palet	kg/Europalet
33,3x33,3 cm	9	1	16,55	93	93	93	93	1577,26	1577,26

SIROCO

Wall tile / Revestimiento
Floor tile / Pavimento



SIROCO AZUL 33,3 x 33,3 cm EM.14



SIROCO VERDE 33,3 x 33,3 cm EM.14



FLOOR

SIROCO AZUL 33,3X33,3
DECK CUERO 20,0X120,0

Technical features

- WALL TILE / REVESTIMIENTO
- FLOOR TILE / PAVIMENTO
- PORCELAIN TILES / PORCELÁNICO

- GLOSS / BRILLO
- DIGITAL PRINTING / IMPRESIÓN DIGITAL
- SHADE VARIATION / DESTONIFICADO NATURAL - V2


- FROST RESISTANCE / RESISTENCIA A LA HELADA
- THICKNESS / ESPESOR 8.30 MM

Packing list


	Piezas/Box	m²/Box	kg/Box	Cajas/Palet	Cajas/Europalet	m²/Palet	m²/Europalet	kg/Palet	kg/Europalet
33,3x33,3 cm	9	1	16,87	93	93	93	93	1614,46	1614,46

PHUKET


Wall tile / Revestimiento
Floor tile / Pavimento



PHUKET COBALTO 33,3 x 33,3 cm EM.14



PHUKET VERDE 33,3 x 33,3 cm EM.14



FLOOR

PHUKET VERDE 33,3X33,3

Technical features

- WALL TILE / REVESTIMIENTO
- FLOOR TILE / PAVIMENTO
- PORCELAIN TILES / PORCELÁNICO

- GLOSS / BRILLO
- DIGITAL PRINTING / IMPRESIÓN DIGITAL
- SHADE VARIATION / DESTONIFICADO NATURAL - V3

- FROST RESISTANCE / RESISTENCIA A LA HELADA
- THICKNESS / ESPESOR 8.30 MM

Packing list

	Piezas/Box	m²/Box	kg/Box	Cajas/Palet	Cajas/Europalet	m²/Palet	m²/Europalet	kg/Palet	kg/Europalet
33,3x33,3 cm	9	1	16,56	93	93	93	93	1553,08	1553,08

TULUM


Wall tile / Revestimiento
Floor tile / Pavimento



TULUM BONE EM.14
33,3 x 33,3 cm




TULUM BEIGE EM.14
33,3 x 33,3 cm



TULUM CELESTE EM.14
33,3 x 33,3 cm






TULUM AZUL EM.14
33,3 x 33,3 cm



TULUM VERDE EM.14
33,3 x 33,3 cm

Technical features

-  WALL TILE / REVESTIMIENTO
-  FLOOR TILE / PAVIMENTO
-  PORCELAIN TILES / PORCELÁNICO

-  GLOSS / BRILLO
-  SHADE VARIATION / DESTONIFICADO NATURAL - V3
-  FROST RESISTANCE / RESISTENCIA A LA HELADA

 THICKNESS / ESPESOR 8.30 MM

Packing list

	Piezas / Box	m² / Box	kg / Box	Cajas / Palet	Cajas / Europalet	m² / Palet	m² / Europalet	kg / Palet	kg / Europalet
33,3 x 33,3 cm	9	1	16,53	93	93	93	93	1550,29	1550,29

TULUM

Wall tile / Revestimiento
Floor tile / Pavimento

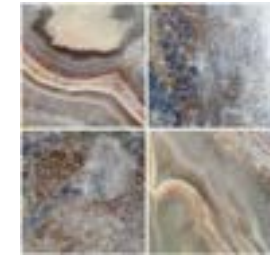
FLOOR

TULUM BEIGE 33,3X33,3



KUTA

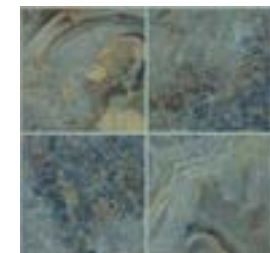
Wall tile / Revestimiento
Floor tile / Pavimento



KUTA MIX EM.14
33,3 x 33,3 cm



KUTA TURQUESA EM.14
33,3 x 33,3 cm



KUTA VERDE EM.14
33,3 x 33,3 cm



FLOOR

ALAVA ANTRACITA 60,0X60,0
KUTA TURQUESA 33,3X33,3

Technical features

- WALL TILE / REVESTIMIENTO
- FLOOR TILE / PAVIMENTO
- PORCELAIN TILES / PORCELÁNICO

- GLOSS / BRILLO
- DIGITAL PRINTING / IMPRESIÓN DIGITAL
- SHADE VARIATION / DESTONIFICADO NATURAL -V4


- FROST RESISTANCE / RESISTENCIA A LA HELADA
- THICKNESS / ESPESOR 8.30 MM

Packing list


	Piezas/Box	m²/Box	kg/Box	Cajas/Palet	Cajas/Europalet	m²/Palet	m²/Europalet	kg/Palet	kg/Europalet
33,3x33,3 cm	9	1	16,74	93	93	93	93	1590,28	1590,28

MAREA

Wall tile / Revestimiento
Floor tile / Pavimento



MAREA BLANCO EM.14
33,3 x 33,3 cm



MAREA COBALTO EM.14
33,3 x 33,3 cm



MAREA TURQUESA EM.14
33,3 x 33,3 cm



FLOOR

MAREA COBALTO 33,3X33,3
TEMPLE GRIS 60,0X120,0

Technical features

- WALL TILE / REVESTIMIENTO
- FLOOR TILE / PAVIMENTO
- PORCELAIN TILES / PORCELÁNICO

- GLOSS / BRILLO
- DIGITAL PRINTING / IMPRESIÓN DIGITAL
- SHADE VARIATION / DESTONIFICADO NATURAL -V1

- FROST RESISTANCE / RESISTENCIA A LA HELADA
- THICKNESS / ESPESOR 8.30 MM

Packing list

	Piezas/Box	m²/Box	kg/Box	Cajas/Palet	Cajas/Europalet	m²/Palet	m²/Europalet	kg/Palet	kg/Europalet
33,3x33,3 cm	9	1	18,276	93	93	93	93	1712,67	1712,67

MARTINICA


Wall tile / Revestimiento
Floor tile / Pavimento

WALL

MARTINICA OLAS BLANCO 33,3X33,3

FLOOR

MARTINICA BLANCO 33,3X33,3






MARTINICA BLANCO EM.14
33,3 x 33,3 cm




MARTINICA OLAS BLANCO EM.14
33,3 x 33,3 cm



Technical features

-  WALL TILE / REVESTIMIENTO
-  FLOOR TILE / PAVIMENTO
-  PORCELAIN TILES / PORCELÁNICO

-  GLOSS / BRILLO
-  DIGITAL PRINTING / IMPRESIÓN DIGITAL
-  SHADE VARIATION / DESTONIFICADO NATURAL - V2

-  FROST RESISTANCE / RESISTENCIA A LA HELADA
-  THICKNESS / ESPESOR 8.30 MM

Packing list

	Piezas/Box	m²/Box	kg/Box	Cajas/Palet	Cajas/Europalet	m²/Palet	m²/Europalet	kg/Palet	kg/Europalet
33,3x33,3 cm	9	1	17,06	93	93	93	93	1599,58	1599,58

POOL


Wall tile / Revestimiento
Floor tile / Pavimento

FLOOR




POOL MIX 33,3X33,3





POOL MIX EM.14
33,3 x 33,3 cm



Technical features

-  WALL TILE / REVESTIMIENTO
-  FLOOR TILE / PAVIMENTO
-  PORCELAIN TILES / PORCELÁNICO

-  GLOSS / BRILLO
-  DIGITAL PRINTING / IMPRESIÓN DIGITAL
-  SHADE VARIATION / DESTONIFICADO NATURAL - V4

-  FROST RESISTANCE / RESISTENCIA A LA HELADA
-  THICKNESS / ESPESOR 8.30 MM

Packing list

	Piezas/Box	m²/Box	kg/Box	Cajas/Palet	Cajas/Europalet	m²/Palet	m²/Europalet	kg/Palet	kg/Europalet
33,3x33,3 cm	9	1	16,76	93	93	93	93	1571,68	1571,68

PUNTA CANA

Wall tile / Revestimiento
Floor tile / Pavimento




PUNTA CANA BEIGE EM.14
33,3 x 33,3 cm



PUNTA CANA MOKA EM.14
33,3 x 33,3 cm



PUNTA CANA AZUL EM.14
33,3 x 33,3 cm



PUNTA CANA TURQUESA EM.14
33,3 x 33,3 cm



Technical features

- WALL TILE / REVESTIMIENTO
- FLOOR TILE / PAVIMENTO
- PORCELAIN TILES / PORCELÁNICO

- GLOSS / BRILLO
- DIGITAL PRINTING / IMPRESIÓN DIGITAL
- SHADE VARIATION / DESTONIFICADO NATURAL - V4

- FROST RESISTANCE / RESISTENCIA A LA HELADA
- THICKNESS / ESPESOR 8.30 MM

Packing list

	Piezas/Box	m²/Box	kg/Box	Cajas/Palet	Cajas/Europalet	m²/Palet	m²/Europalet	kg/Palet	kg/Europalet
33,3x33,3 cm	9	1	16,93	93	93	93	93	1587,49	1587,49

ANTIBACTERIAL / ANTIBACTERIANO

WALL


- VELA OCEANO 33,3X33,3
- VELA DECOR OCEANO 33,3X33,3

FLOOR

- VELA AZUL 33,3X33,3
- VELA DECOR AZUL 33,3X33,3

VELA


Wall tile / Revestimiento
Floor tile / Pavimento




VELA AZUL EM.9
33,3 x 33,3 cm



VELA DECOR AZUL EM.9
33,3 x 33,3 cm



VELA OCEANO EM.9
33,3 x 33,3 cm



VELA DECOR OCEANO EM.9
33,3 x 33,3 cm



Technical features

- WALL TILE / REVESTIMIENTO
- FLOOR TILE / PAVIMENTO
- PORCELAIN TILES / PORCELÁNICO

- SATIN / SATINADO
- DIGITAL PRINTING / IMPRESIÓN DIGITAL
- SHADE VARIATION / DESTONIFICADO NATURAL - V4

- FROST RESISTANCE / RESISTENCIA A LA HELADA
- THICKNESS / ESPESOR 8.30 MM

Packing list


	Piezas/Box	m²/Box	kg/Box	Cajas/Palet	Cajas/Europalet	m²/Palet	m²/Europalet	kg/Palet	kg/Europalet
33,3x33,3 cm	9	1	16,76	93	93	93	93	1629,34	1629,34

ADRIÁTICO


Wall tile / Revestimiento
Floor tile / Pavimento

FLOOR


ADRIÁTICO ELIOS MIX 33,3X33,3
ADRIÁTICO MIX 33,3X33,3



ADRIÁTICO MIX EM.14
33,3 x 33,3 cm



ADRIÁTICO SPLIT MIX EM.14
33,3 x 33,3 cm



ADRIÁTICO ELIOS MIX EM.14
33,3 x 33,3 cm



Technical features

- WALL TILE / REVESTIMIENTO
- FLOOR TILE / PAVIMENTO
- PORCELAIN TILES / PORCELÁNICO

- GLOSS / BRILLO
- DIGITAL PRINTING / IMPRESIÓN DIGITAL
- SHADE VARIATION / DESTONIFICADO NATURAL - V4

- FROST RESISTANCE / RESISTENCIA A LA HELADA
- THICKNESS / ESPESOR 8.30 MM

Packing list

	Piezas/Box	m²/Box	kg/Box	Cajas/Palet	Cajas/Europalet	m²/Palet	m²/Europalet	kg/Palet	kg/Europalet
33,3x33,3 cm	9	1	18,276	93	93	93	93	1712,67	1712,67

AQUA


Wall tile / Revestimiento
Floor tile / Pavimento

WALL


AITANA GRIS 33,3X50,0

FLOOR

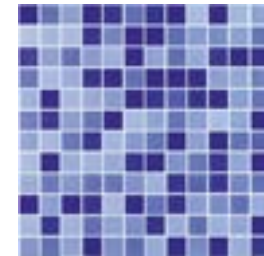
AQUA VERDE 33,3X33,3
AQUA DECOR VERDE 33,3X33,3




AQUA VERDE EM.14
33,3 x 33,3 cm




AQUA DECOR VERDE EM.14
33,3 x 33,3 cm



AQUA AZUL EM.14
33,3 x 33,3 cm



AQUA DECOR AZUL EM.14
33,3 x 33,3 cm



Technical features

- WALL TILE / REVESTIMIENTO
- FLOOR TILE / PAVIMENTO
- PORCELAIN TILES / PORCELÁNICO

- GLOSS / BRILLO
- DIGITAL PRINTING / IMPRESIÓN DIGITAL
- SHADE VARIATION / DESTONIFICADO NATURAL - V3

- FROST RESISTANCE / RESISTENCIA A LA HELADA
- THICKNESS / ESPESOR 8.30 MM

Packing list

	Piezas/Box	m²/Box	kg/Box	Cajas/Palet	Cajas/Europalet	m²/Palet	m²/Europalet	kg/Palet	kg/Europalet
33,3x33,3 cm	9	1	16,84	93	93	93	93	1547,5	1547,5

ÍNDICO


Wall tile / Revestimiento
Floor tile / Pavimento

ÍNDICO


Wall tile / Revestimiento
Floor tile / Pavimento




INDICO AZUL EM.14
33,3 x 33,3 cm



INDICO OLAS AZUL-BASE EM.14
33,3 x 33,3 cm




INDICO SQUARE AZUL EM.14
33,3 x 33,3 cm



INDICO COBALTO EM.14
33,3 x 33,3 cm



INDICO OLAS COBALTO EM.14
33,3 x 33,3 cm



INDICO MIX EM.14
33,3 x 33,3 cm



INDICO OLAS AZUL-MIX EM.14
33,3 x 33,3 cm

Technical features

- WALL TILE / REVESTIMIENTO
- FLOOR TILE / PAVIMENTO
- PORCELAIN TILES / PORCELÁNICO

- GLOSS / BRILLO
- DIGITAL PRINTING / IMPRESIÓN DIGITAL
- SHADE VARIATION / DESTONIFICADO NATURAL - V3

- FROST RESISTANCE / RESISTENCIA A LA HELADA
- THICKNESS / ESPESOR 8.30 MM

Packing list


	Piezas/Box	m²/Box	kg/Box	Cajas/Palet	Cajas/Europalet	m²/Palet	m²/Europalet	kg/Palet	kg/Europalet
33,3 x 33,3 cm	9	1	16,61	93	93	93	93	1629,34	1629,34

WALL

INDICO MIX 33,3X33,3

FLOOR

INDICO MIX 33,3X33,3




PISCIS


Wall tile / Revestimiento
Floor tile / Pavimento

PISCIS


Wall tile / Revestimiento
Floor tile / Pavimento




PISCIS BASE 33,3 x 33,3 cm EM.14



PISCIS OLAS BASE 33,3 x 33,3 cm EM.14



PISCIS GRECA BASE 33,3 x 33,3 cm EM.14



PISCIS OLIMPIC BASE 33,3 x 33,3 cm EM.14



PISCIS BALMA BASE 33,3 x 33,3 cm EM.14

Technical features

- WALL TILE / REVESTIMIENTO
- FLOOR TILE / PAVIMENTO
- PORCELAIN TILES / PORCELÁNICO

- GLOSS / BRILLO
- DIGITAL PRINTING / IMPRESIÓN DIGITAL
- SHADE VARIATION / DESTONIFICADO NATURAL - V2

- FROST RESISTANCE / RESISTENCIA A LA HELADA
- THICKNESS / ESPESOR 8.30 MM

Packing list


	Piezas/Box	m²/Box	kg/Box	Cajas/Palet	Cajas/Europalet	m²/Palet	m²/Europalet	kg/Palet	kg/Europalet
33,3 x 33,3 cm	9	1	16,26	93	93	93	93	1624,69	1624,69


WALL

AITANA GRIS 33,3X50,0

FLOOR

PISCIS BASE 33,3X33,3
PISCIS OLAS BASE 33,3X33,3





TECHNICAL FEATURES / PACKING LIST.

Características técnicas / Lista de embalaje.

TECHNICAL FEATURES.

Características técnicas.

PORCELAIN TILES / PORCELÁNICO		GRUPO BIA -GL (ANEXO G)		
	Test standard Norma de ensayo	Units Unidades	Product standard Requisito	Average values Valores promedio
DIMENSIONS AND SUPERFICIAL ASPECT / DIMENSIONES Y ASPECTO SUPERFICIAL				
	UNE-EN-ISO-10545		UNE-EN-14411	
Length and width / Longitud y anchura	Parte 2	%	± 0,6	Cumple
Thickness / Espesor	Parte 2	%	± 5	Cumple
Straightness of sides / Rectitud de lados	Parte 2	%	± 0,5	Cumple
Rectangularity / Ortogonalidad	Parte 2	%	± 0,5	Cumple
Surface planarity / Planitud de superficie	Parte 2			
Central curvature / Curvatura central		%	± 0,5	Cumple
Lateral curvature / Curvatura lateral		%	± 0,5	Cumple
Warping / Alabeo		%	± 0,5	Cumple
Surface quality / Aspecto superficial	Parte 2	%	Min 95	Cumple
PHYSICAL PROPERTIES / PROPIEDADES FÍSICAS				
Water absorption / Absorción de agua	Parte 3	%	E ≤ 0,5	Cumple
Breakage strenght / Carga de rotura	Parte 4	N	≥ 1300	Cumple
Bending strenght / Resistencia a la flexión	Parte 4	N/mm ²	≥ 35	Cumple
Impact resistance / Resistencia al impacto	Parte 5		No exigida	-
Abrasion resistance / Resistencia a la abrasión				
Deep abrasion / Abrasión profunda (UGL: No esmaltadas)	Parte 6	mm ²	No aplica	-
Surface abrasion / Abrasión superficial (GL: Esmaltadas)	Parte 7	PEI	Exigida	Según modelo
Thermal expansion coeficient / Coeficiente de dilatación térmica lineal	Parte 8	°C ⁻¹	No exigida	-
Resistance to thermal shock / Resistencia al choque térmico	Parte 9		No exigida	-
Resistance to cracking / Resistencia al cuarteo (GL: Esmaltadas)	Parte 11		Exigida	Resiste
Frost resistance / Resistencia a la helada	Parte 12		Exigida	Cumple
Friction coeficient / Deslizamiento				
Coefficient of friction / Coeficiente de fricción (Tortus)	Parte 17		No aplica	-
Pendulum / Péndulo	ENV 12633		No aplica	-
Ramp (boots) / Rampa (botas)	DIN 51130		No aplica	-
Ramp (barefoot) / Rampa (pies descalzos)	DIN 51097		No aplica	-
CHEMICAL PROPERTIES / PROPIEDADES QUÍMICAS				
Resistance to staining / Resistencia a las manchas	Parte 14		≥ 3	5
Resistance to chemical attack / Resistencia a productos químicos	Parte 13			
Resistance to low concentration acids / Resistencia a ácidos de baja concentración			No exigida	GLA
Resistance to low concentration alkalis / Resistencia a álcalis de baja concentración			No exigida	GLA
Resistance to high concentration acids / Resistencia a ácidos de alta concentración			No exigida	GHA
Resistance to high concentration alkalis / Resistencia a álcalis de alta concentración			No exigida	GHA
Resistance to domestic products and salts for swimming pools / Resistencia a productos domésticos y sales para piscinas			≥ GB	GA
Emission of lead and cadmium / Emisión de plomo y cadmio	Parte 15		No exigida	-
SECURITY / SEGURIDAD				
Euroclass. Fire resistance / Euroclase. Resistencia al fuego	Decisión 96/603/CE Modificada		-	A1-A1 _f

WHITE BODY / REVESTIMIENTO POROSA		GRUPO BIII -GL (ANEXO L)		
	Test standard Norma de ensayo	Units Unidades	Product standard Requisito	Average values Valores promedio
DIMENSIONS AND SUPERFICIAL ASPECT / DIMENSIONES Y ASPECTO SUPERFICIAL				
	UNE-EN-ISO-10545		UNE-EN-14411	
Length and width / Longitud y anchura	Parte 2	%	± 0,5	Cumple
Thickness / Espesor	Parte 2	%	± 10	Cumple
Straightness of sides / Rectitud de lados	Parte 2	%	± 0,3	Cumple
Rectangularity / Ortogonalidad	Parte 2	%	± 0,5	Cumple
Surface planarity / Planitud de superficie	Parte 2			
Central curvature / Curvatura central		%	+ 0,5 ; - 0,3	Cumple
Lateral curvature / Curvatura lateral		%	+ 0,5 ; - 0,3	Cumple
Warping / Alabeo		%	± 0,5	Cumple
Surface quality / Aspecto superficial	Parte 2	%	Min 95	Cumple
PHYSICAL PROPERTIES / PROPIEDADES FÍSICAS				
Water absorption / Absorción de agua	Parte 3	%	E > 10	Cumple
Breakage strenght / Carga de rotura	Parte 4	N	≥ 600	Cumple
Bending strenght / Resistencia a la flexión	Parte 4	N/mm ²	≥ 15	Cumple
Impact resistance / Resistencia al impacto	Parte 5		No exigida	-
Abrasion resistance / Resistencia a la abrasión				
Deep abrasion / Abrasión profunda (UGL: No esmaltadas)	Parte 6	mm ²	No aplica	-
Surface abrasion / Abrasión superficial (GL: Esmaltadas)	Parte 7	PEI	No aplica	-
Thermal expansion coeficient / Coeficiente de dilatación térmica lineal	Parte 8	°C ⁻¹	No exigida	-
Resistance to thermal shock / Resistencia al choque térmico	Parte 9		No exigida	-
Resistance to cracking / Resistencia al cuarteo (GL: Esmaltadas)	Parte 11		Exigida	Resiste
Frost resistance / Resistencia a la helada	Parte 12		No exigida	-
Friction coeficient / Deslizamiento				
Coefficient of friction / Coeficiente de fricción (Tortus)	Parte 17		No aplica	-
Pendulum / Péndulo	ENV 12633		No aplica	-
Ramp (boots) / Rampa (botas)	DIN 51130		No aplica	-
Ramp (barefoot) / Rampa (pies descalzos)	DIN 51097		No aplica	-
CHEMICAL PROPERTIES / PROPIEDADES QUÍMICAS				
Resistance to staining / Resistencia a las manchas	Parte 14		≥ 3	5
Resistance to chemical attack / Resistencia a productos químicos	Parte 13			
Resistance to low concentration acids / Resistencia a ácidos de baja concentración			No exigida	GLA
Resistance to low concentration alkalis / Resistencia a álcalis de baja concentración			No exigida	GLA
Resistance to high concentration acids / Resistencia a ácidos de alta concentración			No exigida	GHA
Resistance to high concentration alkalis / Resistencia a álcalis de alta concentración			No exigida	GHA
Resistance to domestic products and salts for swimming pools / Resistencia a productos domésticos y sales para piscinas			≥ GB	GA
Emission of lead and cadmium / Emisión de plomo y cadmio	Parte 15		No exigida	-
SECURITY / SEGURIDAD				
Euroclass. Fire resistance / Euroclase. Resistencia al fuego	Decisión 96/603/CE Modificada		-	A1-A1 _f

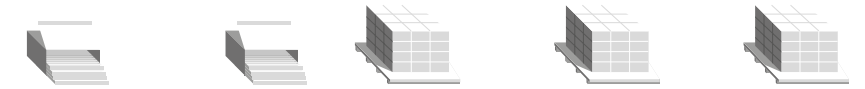
TECHNICAL FEATURES.

Características técnicas.

RED BODY / GRES PASTA ROJA		GRUPO BIIA -GL (ANEXO J)		
	Test standard Norma de ensayo	Units Unidades	Product standard Requisito	Average values Valores promedio
DIMENSIONS AND SUPERFICIAL ASPECT / DIMENSIONES Y ASPECTO SUPERFICIAL		UNE-EN-ISO-10545		
Length and width / Longitud y anchura	Parte 2	%	± 0,6	Cumple
Thickness / Espesor	Parte 2	%	± 5	Cumple
Straightness of sides / Rectitud de lados	Parte 2	%	± 0,5	Cumple
Rectangularity / Ortogonalidad	Parte 2	%	± 0,5	Cumple
Surface planarity / Planitud de superficie	Parte 2			
Central curvature / Curvatura central		%	± 0,5	Cumple
Lateral curvature / Curvatura lateral		%	± 0,5	Cumple
Warping / Alabeo		%	± 0,5	Cumple
Surface quality / Aspecto superficial	Parte 2	%	Min 95	Cumple
PHYSICAL PROPERTIES / PROPIEDADES FÍSICAS				
Water absorption / Absorción de agua	Parte 3	%	3% < E ≤ 6%	Cumple
Breakage strenght / Carga de rotura	Parte 4	N	≥ 1000	Cumple
Bending strenght / Resistencia a la flexión	Parte 4	N/mm ²	≥ 22	Cumple
Impact resistance / Resistencia al impacto	Parte 5		No exigida	-
Abrasion resistance / Resistencia a la abrasión				
Deep abrasion / Abrasión profunda (UGL: No esmaltadas)	Parte 6	mm ²	No aplica	-
Surface abrasion / Abrasión superficial (GL: Esmaltadas)	Parte 7	PEI	Exigida	Según modelo
Thermal expansion coeficient / Coeficiente de dilatación térmica lineal	Parte 8	°C ⁻¹	No exigida	-
Resistance to thermal shock / Resistencia al choque térmico	Parte 9		No exigida	-
Resistance to cracking / Resistencia al cuarteo (GL: Esmaltadas)	Parte 11		Exigida	Resiste
Frost resistance / Resistencia a la helada	Parte 12		No exigida	-
Friction coeficient / Deslizamiento				
Coefficient of friction / Coeficiente de fricción (Tortus)	Parte 17		No aplica	-
Pendulum / Péndulo	ENV 12633		No aplica	-
Ramp (boots) / Rampa (botas)	DIN 51130		No aplica	-
Ramp (barefoot) / Rampa (pies descalzos)	DIN 51097		No aplica	-
CHEMICAL PROPERTIES / PROPIEDADES QUÍMICAS				
Resistance to staining / Resistencia a las manchas	Parte 14		≥ 3	5
Resistance to chemical attack / Resistencia a productos químicos	Parte 13			
Resistance to low concentration acids / Resistencia a ácidos de baja concentración			No exigida	GLA
Resistance to low concentration alkalis / Resistencia a álcalis de baja concentración			No exigida	GLA
Resistance to high concentration acids / Resistencia a ácidos de alta concentración			No exigida	GHA
Resistance to high concentration alkalis / Resistencia a álcalis de alta concentración			No exigida	GHA
Resistance to domestic products and salts for swimming pools / Resistencia a productos domésticos y sales para piscinas			≥ GB	GA
Emission of lead and cadmium / Emisión de plomo y cadmio	Parte 15		No exigida	-
SECURITY / SEGURIDAD				
Euroclass. Fire resistance / Euroclase. Resistencia al fuego	Decisión 96/603/CE Modificada		-	A1-A1 _f

PACKING LIST.

Lista de embalaje.



Size Formato	Pieces Piezas	m ²	kg	Cajas/Boxes		m ²		kg	
				Palet	Europalet	Palet	Europalet	Palet	Europalet
Porcelain tile / Porcelánico 62,0 x 120,0 cm (Thickness / Espesor 10,5 mm)	2	149	36,06	-	32	-	47,68	-	1169
Porcelain tile / Porcelánico 60,0 x 120,0 x 2,0 cm	1	0,72	33,70	35	-	25,20	-	1180	-
Porcelain tile / Porcelánico 40,0 x 120,0 cm (Thickness / Espesor 10,5 mm)	3	1,44	26,7	20	-	28,8	-	564	-
Porcelain tile / Porcelánico 20,0 x 120,0 cm (Thickness / Espesor 10,5 mm)	4	0,96	23,30	-	51	-	48,96	-	1236
Porcelain tile / Porcelánico 45,5 x 90,0 cm (Thickness / Espesor 10,5 mm)	3	1,23	28,94	30	-	36,90	-	880	-
Porcelain tile / Porcelánico 45,0 x 89,5 cm (Rectified / Rectificado · Thickness / Espesor 10,5 mm)	3	1,21	27,05	30	-	36,30	-	825	-
Porcelain tile / Porcelánico 15,0 x 90,0 cm (Thickness / Espesor 10,5 mm)	7	0,95	23,20	70	-	66,50	-	-	1639
Porcelain tile / Porcelánico 14,5 x 89,5 cm (Rectified / Rectificado · Thickness / Espesor 10,5 mm)	7	0,91	21,21	70	-	63,70	-	-	1495
Porcelain tile / Porcelánico 60,0 x 60,0 x 2,0 cm	1	0,36	16,8	64	-	23,04	-	1058	-
Porcelain tile / Porcelánico 58,0 x 58,0 cm (Rectified / Rectificado)	3	1,00	22,51	40	-	40	-	-	915
Porcelain tile / Porcelánico 33,3 x 66,6 cm	5	1,11	25,29	60	-	66,60	-	-	1442
Porcelain tile / Porcelánico 33,3 x 50,0 cm	6	1	18,85	72	-	72	-	-	1412
Porcelain tile / Porcelánico 45,0 x 45,0 cm	5	1	19,83	-	68	-	68	-	1309
Porcelain tile / Porcelánico 44,5 x 44,5 cm	5	0,99	19,50	-	68	67,32	-	-	1260
Porcelain tile / Porcelánico 33,3 x 33,3 cm	9	1	16,82	-	93	-	93	-	1578
Wall tile / Revestimiento 30,0 x 90,0 cm	5	1,35	27,66	-	60	-	81	-	1483
Porcelain tile / Porcelánico / Wall tile / Revestimiento 20,0 x 60,0 cm	7	0,84	18,90	80	-	67,20	-	-	1532

* Indicated weights are approximed
* Los pesos indicados son aproximados

The colors reproduced in this catalogue are purely illustrative and can differ from the original piece. The company declines any responsibility.
Los colores reproducidos en este catálogo son puramente orientativos y pueden variar respecto a la pieza original. La empresa declina toda responsabilidad.

Price codes and product codes should be checked, since there may be typographical errors. We always recommend consulting the website or the comercial as the products could undergo price code, format or packing changes.
Los códigos de precios y referencias deben verificarse ya que puede haber errores tipográficos. Es recomendable consultar la web o al comercial ya que cualquier producto de este catálogo puede sufrir cambios en códigos de venta, formatos, packing.


01
Collection name /
Nombre de la colección

02
Uses /
Usos

03
Graphic description /
Descripción gráfica de la pieza

04
Name and size piece /
Nombre y formato de la pieza

05
Page number /
Número de página



06
Image description /
Descripción del ambiente

07
Collection image /
Ambiente de la colección

08
Technical features /
Características técnicas de la colección

09
Packing list /
Lista de embalaje

TECHNICAL FEATURES / CARACTERÍSTICAS TÉCNICAS

The meaning of the symbols and classifications used in this catalogue / Significado de los símbolos y clasificaciones utilizados en el catálogo.

- WALL TILE / REVESTIMIENTO
- FLOOR TILE / PAVIMENTO
- RED BODY / PASTA ROJA
- WHITE BODY / PASTA BLANCA
- PORCELAIN TILES / PORCELÁNICO
- MATT / MATE
- GLOSS / BRILLO
- SATIN / SATINADO
- METALLIC / METALIZADO
- POLISHED / PULIDO
- SEMI-POLISHED / LAPADO
- RELIEF / RELIEVE
- HIGH RELIEF / ALTO RELIEVE
- RECTIFIED / RECTIFICADO
- DIGITAL PRINTING / IMPRESIÓN DIGITAL
- FULL BODY / TODO MASA
- SHADE VARIATION / DESTONIFICADO NATURAL
- INTERLOCKING / ENCAJADO
- THICKNESS 11,5 MM / ESPESOR 11,5 MM
- THICKNESS 20 MM / ESPESOR 20 MM

TECHNICAL FEATURES / CARACTERÍSTICAS TÉCNICAS

The meaning of the symbols and classifications used in this catalogue / Significado de los símbolos y clasificaciones utilizados en el catálogo.

- CLASS 0 / CLASE 0
- CLASS 1 / CLASE 1
- CLASS 2 / CLASE 2
- CLASS 3 / CLASE 3
- SHADE VARIATION / DESTONIFICADO NATURAL - V1
- SHADE VARIATION / DESTONIFICADO NATURAL - V2
- SHADE VARIATION / DESTONIFICADO NATURAL - V3
- SHADE VARIATION / DESTONIFICADO NATURAL - V4
- SHADE VARIATION / DESTONIFICADO NATURAL - V2-V4
- ANTIBACTERIAL / ANTIBACTERIANO
- FROST RESISTANCE / RESISTENCIA A LA HELADA
- SLIP-RESISTANT SURFACE / RESISTENCIA AL DESLIZAMIENTO
- ABRASION RESISTANCE (PEI) / RESISTENCIA A LA ABRASIÓN (PEI)
- IN & OUT GLAZE: SLIP RESISTANCE & EASY CLEANING . SUITABLE FOR INDOOR & OUTDOOR
IN & OUT ESMALTE: ANTIDESLIZANTE / FÁCIL DE LIMPIAR. PARA USO DE INTERIOR Y EXTERIOR



EL MOLINO with the ECHOES project

ECHOES: Eco-design for the construction and habitat, optimising the energy consumption and sustainability.

El Molino has participated in the ECHOES project—Eco-design for Construction of Habitat Optimising Energy for Sustainability. The ECHOES project involves the partner countries of the Enterprise Europe Network. This project has been carried out by the European Commission through the Competitiveness and Innovation Framework Programme (CIP).

ECHOES highlights the importance of eco-design as a competitive factor for manufacturing companies in the sector of sustainable construction.

EL MOLINO con el Proyecto ECHOES

ECHOES: Eco-diseño para la construcción y el hábitat optimizando el consumo energético y la sostenibilidad.

El Molino ha participado en el proyecto ECHOES - Eco-design for Construction of Habitat Optimising Energy for Sustainability. En el proyecto ECHOES participan los países socios de la Enterprise Europe Network. Este proyecto ha sido llevado a cabo por la Comisión Europea a través del Programa Marco de Competitividad e Innovación (CIP).

ECHOES resalta la importancia del eco-diseño como factor competitivo para las empresas manufactureras en el sector de la construcción sostenible.



ISO 9001
BUREAU VERITAS
Certification

Nº ES078638-1



EL MOLINO INCORPORATES THE ISO 9001:2015

Hijos de Cipriano Castelló Alfonso, S.L. has implemented in 2017 the new ISO 9001:2015 with the incorporation of the Quality Management System, with the number of Certificate

ES078638-1, awarded by the prestigious firm Bureau Veritas Quality International.

This certification ratifies the ongoing effort made by Hijos de Cipriano Castelló Alfonso, S.L.

"El Molino", in the establishment of the best procedures for the manufacture and commercialisation of our floors and ceramic facings, as well as their verification and constant improvement.

EL MOLINO INCORPORA LA ISO 9001:2015

Hijos de Cipriano Castelló Alfonso, S.L., ha implantado en 2017 la nueva ISO 9001:2015 con la incorporación del sistema de Gestión de la Calidad, con el número de Certificado

ES078638-1, otorgado por la prestigiosa firma Bureau Veritas Quality International.

Dicha certificación vienen a ratificar el continuo esfuerzo realizado por Hijos de Cipriano Castelló Alfonso, S.L. -

"El Molino", en el establecimiento de los mejores procedimientos para la fabricación y comercialización de nuestros pavimentos y revestimientos cerámicos, así como la verificación y mejora constante de los mismos.



CERÁMICAS

CATÁLOGO
GENERAL
23/24



Avda. Manuel Escobedo, 15
12200 Onda, Spain
(+34) 964 77 60 20

nacional@elmolino.es
export@elmolino.es
elmolino@elmolino.es

elmolino.es

Hijos de Cipriano Castelló Alfonso, SL.